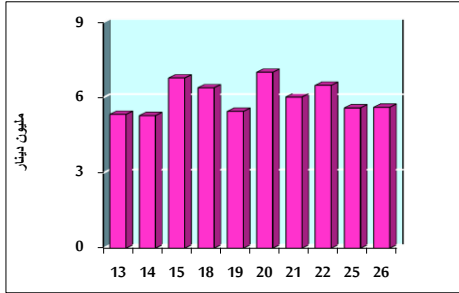


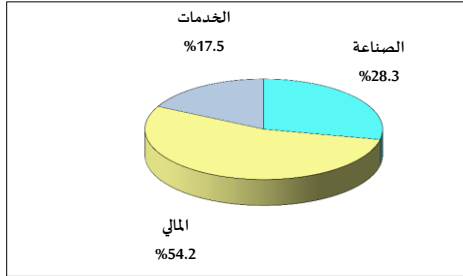
خلاصة البيانات الإحصائية لبورصة عمان

الإثنين 2021/4/26

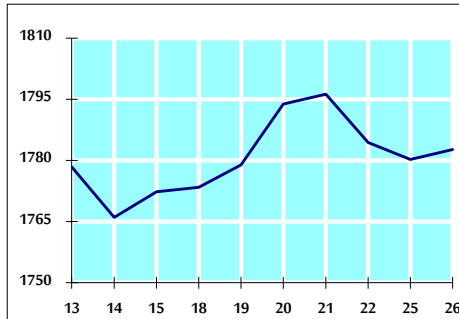
حجم التداول اليومي من 4/13 لغاية 4/26 2021



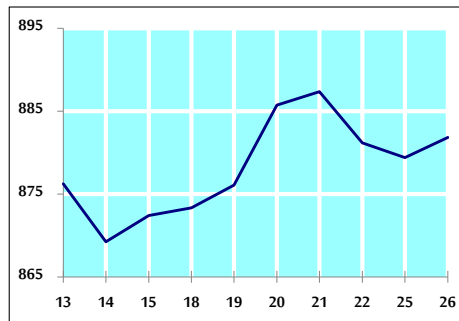
التوزيع القطاعي لحجم التداول ليوم الإثنين 2021/4/26



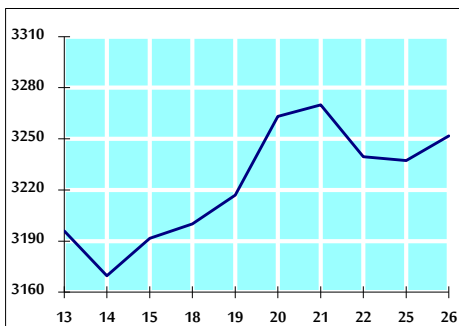
الرقم القياسي العام المرجح بالأسهم الحرة من 4/13 لغاية 4/26 2021



الرقم القياسي العام المرجح بالأسهم الحرة ASE20 من 4/13 لغاية 4/26 2021



الرقم القياسي العام المرجح بالقيمة السوقية من 4/13 لغاية 4/26 2021



حجم التداول (دينار)

التغير (%)	التغير	2021	2020	
-	-	5,610,905	-	يومي
-	-	112,491,915	-	تراكمي (4/26-4/1)
124.38%	353,700,179	638,065,391	284,365,212	تراكمي (4/26-1/3)

عدد الأسهم المتداولة

التغير (%)	التغير	2021	2020	
-	-	6,243,592	-	يومي
-	-	108,774,029	-	تراكمي (4/26-4/1)
127.98%	334,283,049	595,488,538	261,205,489	تراكمي (4/26-1/3)

عدد العقود المنفذة

التغير (%)	التغير	2021	2020	
-	-	3,096	-	يومي
-	-	51,105	-	تراكمي (4/26-4/1)
107.11%	122,174	236,242	114,068	تراكمي (4/26-1/3)

بعض النسب المالية للبورصة (2021/4/26)

القطاع	القيمة السوقية P/E إلى العائد	القيمة السوقية إلى القيمة الدفترية	الأرباح الموزعة إلى القيمة السوقية (%)	معدل الدوران (%)
القطاع المالي	29.396	0.725	3.974	0.082
قطاع الخدمات	-	1.146	2.138	0.051
قطاع الصناعة	20.445	1.631	3.499	0.261
جميع القطاعات	30.567	0.893	3.610	0.098

الرقم القياسي العام لاسعار الاسهم المرجح بالقيمة السوقية للاسهم الحرة (1000=1999)

القطاع	التغير	الإثنين		الرقم القياسي العام
		26/04/2021	25/04/2021	
الرقم القياسي العام	7.57%	0.14%	1782.7	1780.2
القطاع المالي	3.26%	-0.19%	2242.4	2246.7
قطاع الخدمات	4.85%	0.85%	1203.7	1193.6
قطاع الصناعة	28.46%	0.20%	2723.0	2717.6

الرقم القياسي لاسعار الاسهم المرجح بالقيمة السوقية للاسهم الحرة ASE20 (1000=2014)

التغير	الإثنين	الأحد
9.34%	0.28%	881.8
		879.4

الرقم القياسي لاسعار الاسهم المرجح بالقيمة السوقية (1000=1991)

القطاع	التغير	الإثنين		الرقم القياسي العام
		26/04/2021	25/04/2021	
الرقم القياسي العام	6.63%	0.45%	3251.8	3237.2
قطاع البنوك	-0.32%	0.86%	5393.3	5347.2
قطاع التأمين	-4.21%	-0.05%	1254.0	1254.7
قطاع الخدمات	1.66%	-0.01%	715.9	716.0
قطاع الصناعة	25.01%	-0.03%	3522.8	3523.9

الرقم القياسي المرجح بالقيمة السوقية للاسهم الحرة حسب الاسواق (1000=2012)

القطاع	التغير	الإثنين		الرقم القياسي العام
		26/04/2021	25/04/2021	
السوق الأول	8.46%	0.29%	941.9	939.1
السوق الثاني	4.38%	-0.95%	909.5	918.3

القيمة السوقية (دينار)

التغير	الإثنين	الأحد
5.72%	0.38%	13,646,432,500
		13,594,864,693