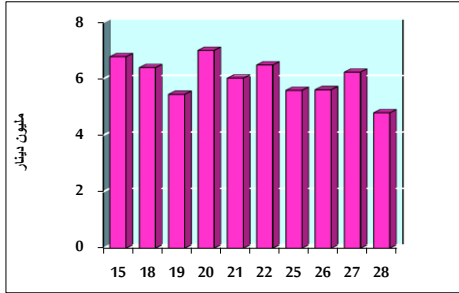


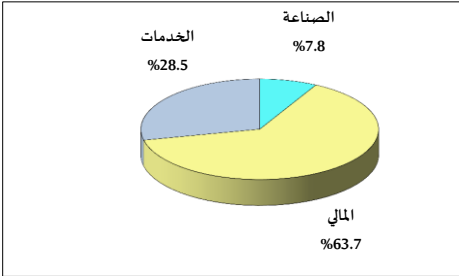
خلاصة البيانات الإحصائية لبورصة عمان

الأربعاء 2021/4/28

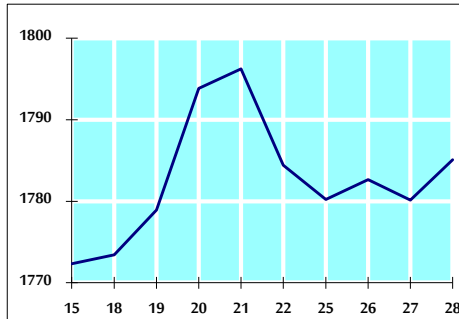
حجم التداول اليومي من 4/15 لغاية 2021/4/28



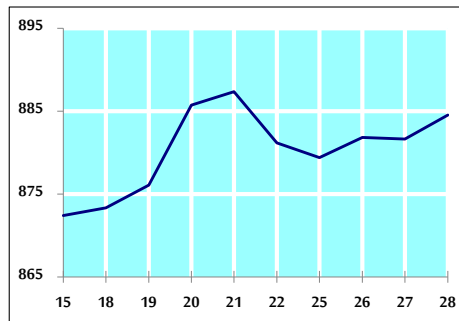
التوزيع القطاعي لحجم التداول ليوم الأربعاء 2021/4/28



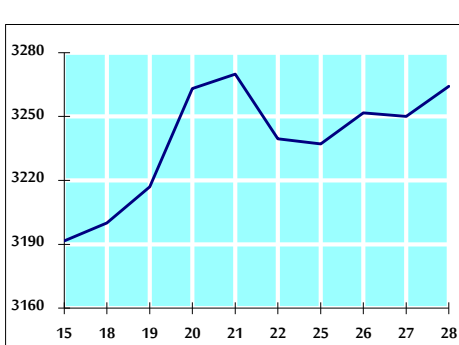
الرقم القياسي العام المرجح بالأسهم الحرة من 4/15 لغاية 2021/4/28



الرقم القياسي المرجح بالأسهم الحرة ASE20 من 4/15 لغاية 2021/4/28



الرقم القياسي العام المرجح بالقيمة السوقية من 4/15 لغاية 2021/4/28



حجم التداول (دينار)

التغير (%)	التغير	2021	2020	
-	-	4,792,574	-	يومي
-	-	123,517,312	-	تراكمي (4/28- 4/1)
128.26%	364,725,576	649,090,788	284,365,212	تراكمي (4/28-1/3)

عدد الأسهم المتداولة

التغير (%)	التغير	2021	2020	
-	-	4,481,502	-	يومي
-	-	117,785,336	-	تراكمي (4/28- 4/1)
131.43%	343,294,356	604,499,845	261,205,489	تراكمي (4/28-1/3)

عدد العقود المنفذة

التغير (%)	التغير	2021	2020	
-	-	1,836	-	يومي
-	-	55,595	-	تراكمي (4/28- 4/1)
111.04%	126,664	240,732	114,068	تراكمي (4/28-1/3)

بعض النسب المالية للبورصة (2021/4/28)

القطاع	القيمة السوقية P/E إلى العائد	القيمة السوقية إلى القيمة الدفترية	الأرباح الموزعة إلى القيمة السوقية (%)	معدل الدوران (%)
القطاع المالي	29.502	0.725	3.967	0.066
قطاع الخدمات	-	1.144	2.143	0.064
قطاع الصناعة	20.703	1.652	3.456	0.103
جميع القطاعات	30.683	0.897	3.596	0.071

الرقم القياسي العام لاسعار الاسهم المرجح بالقيمة السوقية للاسهم الحرة (1000=1999)

القطاع	التغير		الأربعاء 28/04/2021	الثلاثاء 27/04/2021	الرقم القياسي العام
	بداية العام	اليوم السابق			
القطاع المالي	7.72%	0.28%	1785.1	1780.1	الرقم القياسي العام
القطاع المالي	3.14%	0.26%	2239.9	2234.2	القطاع المالي
قطاع الخدمات	5.13%	-0.03%	1206.9	1207.3	قطاع الخدمات
قطاع الصناعة	29.67%	0.71%	2748.6	2729.2	قطاع الصناعة

الرقم القياسي لاسعار الاسهم المرجح بالقيمة السوقية للاسهم الحرة ASE20 (1000=2014)

التغير	الأربعاء 28/04/2021	الثلاثاء 27/04/2021
9.68%	884.5	881.6

الرقم القياسي لاسعار الاسهم المرجح بالقيمة السوقية (1000=1991)

القطاع	التغير		الأربعاء 28/04/2021	الثلاثاء 27/04/2021	الرقم القياسي العام
	بداية العام	اليوم السابق			
القطاع المالي	7.04%	0.43%	3264.1	3250.1	الرقم القياسي العام
قطاع البنوك	0.00%	0.27%	5410.8	5396.2	قطاع البنوك
قطاع التأمين	-3.97%	0.00%	1257.2	1257.2	قطاع التأمين
قطاع الخدمات	0.71%	-0.29%	709.3	711.3	قطاع الخدمات
قطاع الصناعة	26.49%	1.13%	3564.4	3524.7	قطاع الصناعة

الرقم القياسي المرجح بالقيمة السوقية للاسهم الحرة حسب الاسواق (1000=2012)

السوق	التغير		الأربعاء 28/04/2021	الثلاثاء 27/04/2021
	بداية العام	اليوم السابق		
السوق الأول	8.83%	0.36%	945.1	941.7
السوق الثاني	3.09%	-0.30%	898.3	901.0

القيمة السوقية (دينار)

التغير (%)	التغير	2021	2020
6.09%	0.36%	13,694,444,016	13,645,160,380