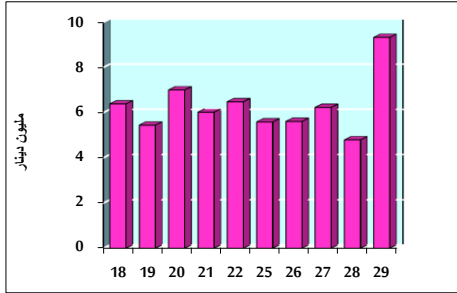


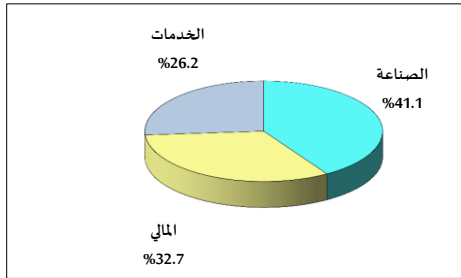
خلاصة البيانات الإحصائية لبورصة عمان

الخميس 2021/4/29

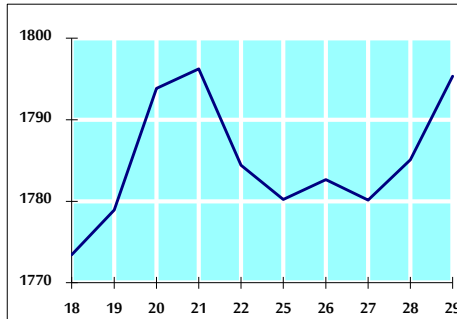
حجم التداول اليومي من 4/18 لغاية 4/29 2021



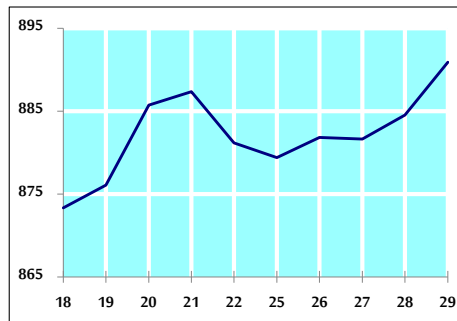
التوزيع القطاعي لحجم التداول ليوم الخميس 2021/4/29



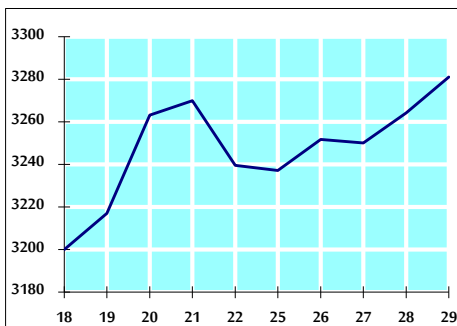
الرقم القياسي العام المرجح بالأسهم الحرة من 4/18 لغاية 4/29 2021



الرقم القياسي المرجح بالأسهم الحرة ASE20 من 4/18 لغاية 4/29 2021



الرقم القياسي العام المرجح بالقيمة السوقية من 4/18 لغاية 4/29 2021



حجم التداول (دينار)

التغير (%)	التغير	2021	2020	
-	-	9,324,787	-	يومي
-	-	132,842,099	-	تراكمي (4/29- 4/1)
131.54%	374,050,363	658,415,575	284,365,212	تراكمي (4/29-1/3)

عدد الأسهم المتداولة

التغير (%)	التغير	2021	2020	
-	-	7,849,571	-	يومي
-	-	125,634,907	-	تراكمي (4/29- 4/1)
134.43%	351,143,927	612,349,416	261,205,489	تراكمي (4/29-1/3)

عدد العقود المنفذة

التغير (%)	التغير	2021	2020	
-	-	3,784	-	يومي
-	-	59,379	-	تراكمي (4/29- 4/1)
114.36%	130,448	244,516	114,068	تراكمي (4/29-1/3)

بعض النسب المالية للبورصة (2021/4/29)

القطاع	القيمة السوقية P/E إلى العائد	القيمة السوقية إلى القيمة الدفترية	الأرباح الموزعة إلى القيمة السوقية (%)	معدل الدوران (%)
القطاع المالي	29.647	0.729	3.948	0.095
قطاع الخدمات	-	1.147	2.388	0.141
قطاع الصناعة	20.794	1.659	3.440	0.250
جميع القطاعات	30.841	0.901	3.621	0.124

الرقم القياسي العام لاسعار الاسهم المرجح بالقيمة السوقية للاسهم الحرة (1000=1999)

القطاع	التغير		الخميس 29/04/2021	الأربعاء 28/04/2021
	بداية العام	اليوم السابق		
الرقم القياسي العام	8.33%	0.57%	1795.3	1785.1
القطاع المالي	3.48%	0.33%	2247.2	2239.9
قطاع الخدمات	5.65%	0.49%	1212.9	1206.9
قطاع الصناعة	31.39%	1.33%	2785.1	2748.6

الرقم القياسي لاسعار الاسهم المرجح بالقيمة السوقية للاسهم الحرة ASE20 (1000=2014)

التغير	الخميس 29/04/2021	الأربعاء 28/04/2021
10.47%	890.9	884.5
0.72%		

الرقم القياسي لاسعار الاسهم المرجح بالقيمة السوقية (1000=1991)

القطاع	التغير		الخميس 29/04/2021	الأربعاء 28/04/2021
	بداية العام	اليوم السابق		
الرقم القياسي العام	7.59%	0.52%	3281.0	3264.1
قطاع البنوك	0.58%	0.58%	5442.0	5410.8
قطاع التأمين	-4.22%	-0.27%	1253.9	1257.2
قطاع الخدمات	0.71%	0.00%	709.3	709.3
قطاع الصناعة	27.39%	0.72%	3589.9	3564.4

الرقم القياسي المرجح بالقيمة السوقية للاسهم الحرة حسب الاسواق (1000=2012)

القطاع	التغير		الخميس 29/04/2021	الأربعاء 28/04/2021
	بداية العام	اليوم السابق		
السوق الأول	9.57%	0.68%	951.5	945.1
السوق الثاني	3.03%	-0.06%	897.7	898.3

القيمة السوقية (دينار)

التغير	التغير	2021	2020
6.41%	0.30%	13,735,291,396	13,694,444,016