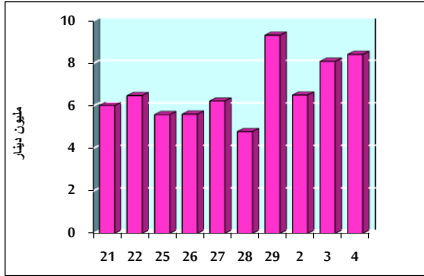


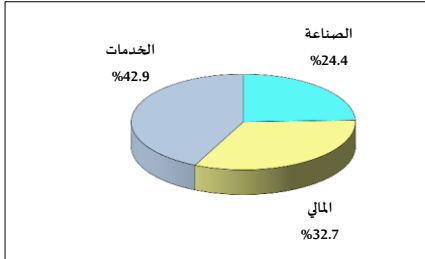
خلاصة البيانات الإحصائية لبورصة عمان

الثلاثاء 2021/5/4

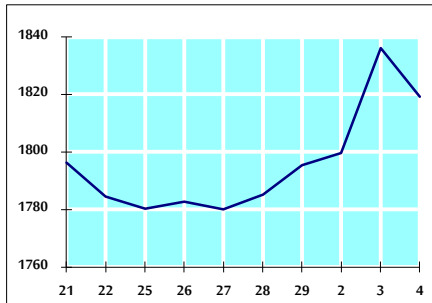
حجم التداول اليومي من 4/21 لغاية 4/21 2021/5/4



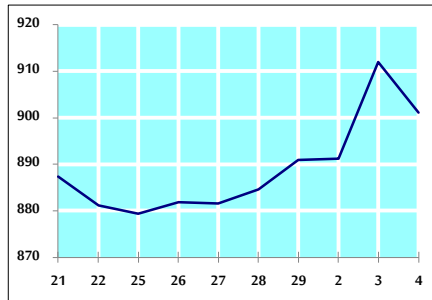
التوزيع القطاعي لحجم التداول ليوم الثلاثاء 2021/5/4



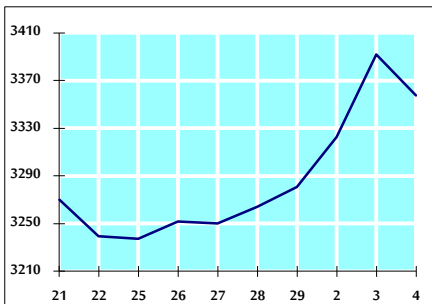
الرقم القياسي العام المرجح بالأسهم الحرة من 4/21 لغاية 4/21 2021/5/4



الرقم القياسي العام المرجح بالأسهم الحرة ASE20 من 4/21 لغاية 4/21 2021/5/4



الرقم القياسي العام المرجح بالقيمة السوقية من 4/21 لغاية 4/21 2021/5/4



حجم التداول (دينار)

التغير (%)	التغير	2021	2020	
-	-	8,421,459	-	يومي
-	-	23,023,404	-	تراكمي (5/4- 5/2)
139.41%	396,803,586	681,438,979	284,635,393	تراكمي (5/4-1/3)

عدد الأسهم المتداولة

التغير (%)	التغير	2021	2020	
-	-	5,293,774	-	يومي
-	-	18,949,674	-	تراكمي (5/4- 5/2)
141.21%	369,579,630	631,299,090	261,719,460	تراكمي (5/4-1/3)

عدد العقود المنفذة

التغير (%)	التغير	2021	2020	
-	-	4,140	-	يومي
-	-	11,717	-	تراكمي (5/4- 5/2)
124.43%	142,060	256,233	114,173	تراكمي (5/4-1/3)

بعض النسب المالية للبورصة (2021/5/4)

القطاع	القيمة السوقية P/E إلى العائد	القيمة السوقية إلى القيمة الدفترية	الأرباح الموزعة إلى القيمة السوقية (%)	معدل الدوران (%)
القطاع المالي	30.036	0.739	3.890	0.061
قطاع الخدمات	-	1.165	2.350	0.118
قطاع الصناعة	21.628	1.731	3.316	0.147
جميع القطاعات	31.563	0.922	3.538	0.083

الرقم القياسي العام لاسعار الاسهم المرجح بالقيمة السوقية للاسهم الحرة (1000=1999)

القطاع	التغير		الثلاثاء	الاثنين	الرقم القياسي العام
	بداية العام	اليوم السابق	04/05/2021	03/05/2021	
القطاع المالي	9.78%	-0.92%	1819.2	1836.1	الرقم القياسي العام
قطاع الخدمات	3.38%	-0.68%	2245.0	2260.2	القطاع المالي
قطاع الصناعة	8.81%	-0.36%	1249.2	1253.7	قطاع الخدمات
قطاع الخدمات	36.18%	-2.24%	2886.7	2952.7	قطاع الصناعة

الرقم القياسي لاسعار الاسهم المرجح بالقيمة السوقية للاسهم الحرة ASE20 (1000=2014)

التغير	التغير	الثلاثاء	الاثنين
11.74%	-1.18%	901.2	911.9

الرقم القياسي لاسعار الاسهم المرجح بالقيمة السوقية (1000=1991)

القطاع	التغير		الثلاثاء	الاثنين	الرقم القياسي العام
	بداية العام	اليوم السابق	04/05/2021	03/05/2021	
القطاع المالي	10.11%	-1.01%	3357.8	3391.9	الرقم القياسي العام
قطاع البنوك	1.84%	-0.39%	5510.1	5531.6	قطاع البنوك
قطاع التأمين	-4.09%	-0.03%	1255.6	1256.0	قطاع التأمين
قطاع الخدمات	1.40%	-0.52%	714.1	717.9	قطاع الخدمات
قطاع الصناعة	34.02%	-2.31%	3776.8	3866.1	قطاع الصناعة

الرقم القياسي المرجح بالقيمة السوقية للاسهم الحرة حسب الاسواق (1000=2012)

القطاع	التغير		الثلاثاء	الاثنين	الرقم القياسي العام
	بداية العام	اليوم السابق	04/05/2021	03/05/2021	
السوق الأول	10.89%	-1.09%	963.0	973.5	السوق الأول
السوق الثاني	4.74%	-0.09%	912.7	913.5	السوق الثاني

القيمة السوقية (دينار)

التغير	التغير	2021	2020
8.51%	-0.85%	14,006,114,038	14,126,688,757