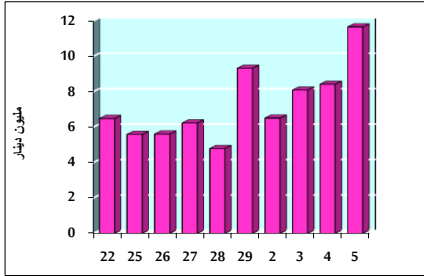


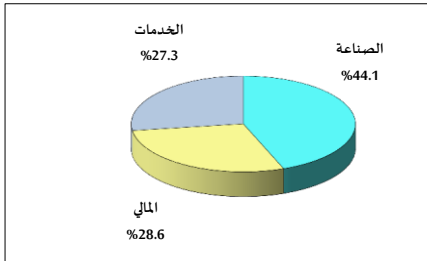
خلاصة البيانات الإحصائية لبورصة عمان

الأربعاء 2021/5/5

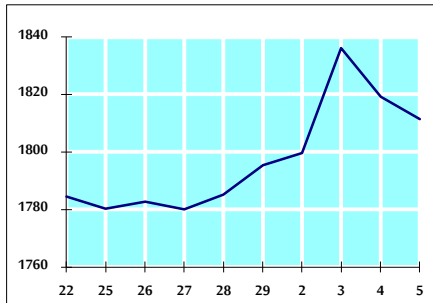
حجم التداول اليومي من 4/22 لغاية 2021/5/5



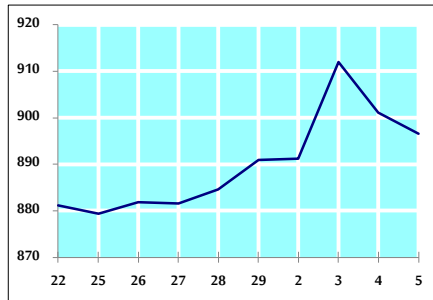
التوزيع القطاعي لحجم التداول ليوم الأربعاء 2021/5/5



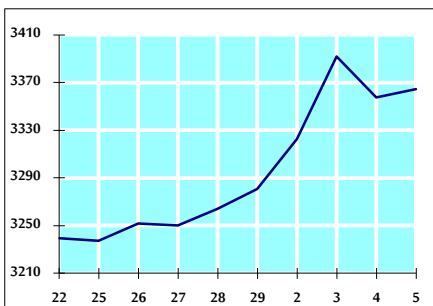
الرقم القياسي العام المرجح بالأسهم الحرة من 4/22 لغاية 2021/5/5



الرقم القياسي المرجح بالأسهم الحرة ASE20 من 4/22 لغاية 2021/5/5



الرقم القياسي العام المرجح بالقيمة السوقية من 4/22 لغاية 2021/5/5



حجم التداول (دينار)

التغير (%)	التغير	2021	2020	
-	-	11,661,653	-	يومي
-	-	34,685,057	-	تراكمي (5/5-5/2)
143.50%	408,465,239	693,100,632	284,635,393	تراكمي (5/5-1/3)

عدد الأسهم المتداولة

التغير (%)	التغير	2021	2020	
-	-	5,793,520	-	يومي
-	-	24,743,194	-	تراكمي (5/5-5/2)
143.43%	375,373,150	637,092,610	261,719,460	تراكمي (5/5-1/3)

عدد العقود المنفذة

التغير (%)	التغير	2021	2020	
-	-	3,424	-	يومي
-	-	15,141	-	تراكمي (5/5-5/2)
127.42%	145,484	259,657	114,173	تراكمي (5/5-1/3)

بعض النسب المالية للبورصة (2021/5/5)

القطاع	القيمة السوقية P/E إلى العائد	القيمة السوقية إلى القيمة الدفترية	الأرباح الموزعة إلى القيمة السوقية (%)	معدل الدوران (%)
القطاع المالي	29.930	0.735	3.854	0.055
قطاع الخدمات	-	1.150	2.381	0.143
قطاع الصناعة	22.134	1.771	3.240	0.205
جميع القطاعات	31.627	0.924	3.531	0.091

الرقم القياسي العام لاسعار الاسهم المرجح بالقيمة السوقية للاسهم الحرة (1000=1999)

القطاع	التغير		الأربعاء 05/05/2021	الثلاثاء 04/05/2021
	بداية العام	اليوم السابق		
الرقم القياسي العام	9.31%	-0.43%	1811.4	1819.2
القطاع المالي	3.20%	-0.17%	2241.2	2245.0
قطاع الخدمات	6.73%	-1.92%	1225.2	1249.2
قطاع الصناعة	37.59%	1.03%	2916.5	2886.7

الرقم القياسي لاسعار الاسهم المرجح بالقيمة السوقية للاسهم الحرة ASE20 (1000=2014)

11.18%	-0.51%	896.6	901.2
--------	--------	-------	-------

الرقم القياسي لاسعار الاسهم المرجح بالقيمة السوقية (1000=1991)

القطاع	التغير		الأربعاء 05/05/2021	الثلاثاء 04/05/2021
	بداية العام	اليوم السابق		
الرقم القياسي العام	10.33%	0.20%	3364.6	3357.8
قطاع البنوك	1.23%	-0.60%	5477.2	5510.1
قطاع التأمين	-4.88%	-0.82%	1245.4	1255.6
قطاع الخدمات	0.87%	-0.52%	710.4	714.1
قطاع الصناعة	36.64%	1.95%	3850.6	3776.8

الرقم القياسي المرجح بالقيمة السوقية للاسهم الحرة حسب الاسواق (1000=2012)

القطاع	التغير		الأربعاء 05/05/2021	الثلاثاء 04/05/2021
	بداية العام	اليوم السابق		
السوق الأول	10.32%	-0.52%	958.0	963.0
السوق الثاني	4.93%	0.18%	914.3	912.7

القيمة السوقية (دينار)

8.67%	0.15%	14,027,502,207	14,006,114,038
-------	-------	----------------	----------------