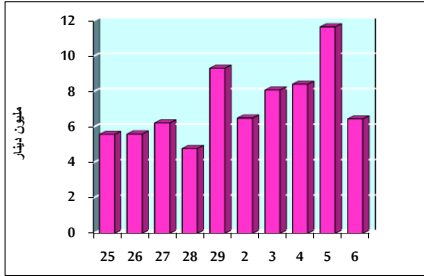


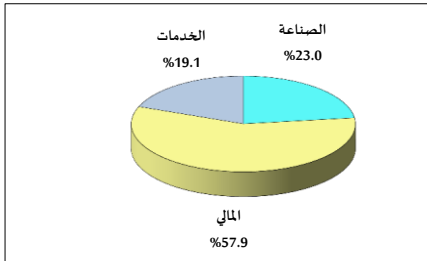
خلاصة البيانات الإحصائية لبورصة عمان

الخميس 2021/5/6

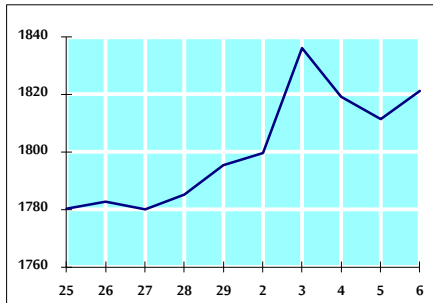
حجم التداول اليومي من 4/25 لغاية 2021/5/6



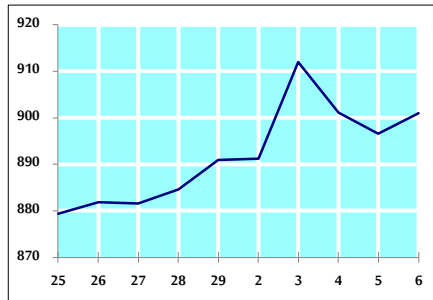
التوزيع القطاعي لحجم التداول ليوم الخميس 2021/5/6



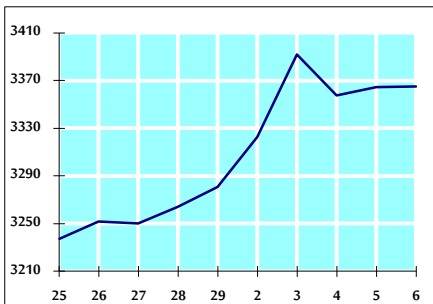
الرقم القياسي العام المرجح للأسهم الحرة من 4/25 لغاية 2021/5/6



الرقم القياسي المرجح للأسهم الحرة ASE20 من 4/25 لغاية 2021/5/6



الرقم القياسي العام المرجح بالقيمة السوقية من 4/25 لغاية 2021/5/6



حجم التداول (دينار)

التغير (%)	التغير	2021	2020	
-	-	6,464,151	-	يومي
-	-	41,149,208	-	تراكمي (5/6-5/2)
146.01%	415,199,571	699,564,783	284,365,212	تراكمي (5/6-1/3)

عدد الأسهم المتداولة

التغير (%)	التغير	2021	2020	
-	-	5,982,195	-	يومي
-	-	30,725,389	-	تراكمي (5/6-5/2)
146.19%	381,869,316	643,074,805	261,205,489	تراكمي (5/6-1/3)

عدد العقود المنفذة

التغير (%)	التغير	2021	2020	
-	-	3,161	-	يومي
-	-	18,302	-	تراكمي (5/6-5/2)
130.40%	148,750	262,818	114,068	تراكمي (5/6-1/3)

بعض النسب المالية للبورصة (2021/5/6)

القطاع	القيمة السوقية P/E إلى العائد	القيمة السوقية إلى القيمة الدفترية	الأرباح الموزعة إلى القيمة السوقية (%)	معدل الدوران (%)
القطاع المالي	29.994	0.737	3.846	0.081
قطاع الخدمات	-	1.161	2.359	0.081
قطاع الصناعة	21.887	1.752	3.277	0.190
جميع القطاعات	31.632	0.924	3.530	0.094

الرقم القياسي العام لاسعار الاسهم المرجح بالقيمة السوقية للاسهم الحرة (1000=1999)

القطاع	التغير		الخميس 06/05/2021	الأربعاء 05/05/2021	الرقم القياسي العام
	بداية العام	اليوم السابق			
القطاع المالي	9.90%	0.56%	1821.3	1811.4	الرقم القياسي العام
قطاع الخدمات	3.58%	0.37%	2249.5	2241.2	القطاع المالي
قطاع الصناعة	7.74%	0.95%	1236.9	1225.2	قطاع الخدمات
جميع القطاعات	37.74%	0.11%	2919.6	2916.5	قطاع الصناعة

الرقم القياسي لاسعار الاسهم المرجح بالقيمة السوقية للاسهم الحرة ASE20 (1000=2014)

التغير	التغير	2021	2020
11.72%	0.49%	901.0	896.6

الرقم القياسي لاسعار الاسهم المرجح بالقيمة السوقية (1000=1991)

القطاع	التغير		الخميس 06/05/2021	الأربعاء 05/05/2021	الرقم القياسي العام
	بداية العام	اليوم السابق			
القطاع المالي	10.35%	0.02%	3365.1	3364.6	الرقم القياسي العام
قطاع البنوك	1.52%	0.29%	5493.1	5477.2	قطاع البنوك
قطاع التأمين	-4.79%	0.09%	1246.4	1245.4	قطاع التأمين
قطاع الخدمات	1.95%	1.07%	718.0	710.4	قطاع الخدمات
قطاع الصناعة	35.30%	-0.98%	3812.9	3850.6	قطاع الصناعة

الرقم القياسي المرجح بالقيمة السوقية للاسهم الحرة حسب الاسواق (1000=2012)

القطاع	التغير		الخميس 06/05/2021	الأربعاء 05/05/2021	الرقم القياسي العام
	بداية العام	اليوم السابق			
السوق الأول	10.85%	0.48%	962.6	958.0	السوق الأول
السوق الثاني	5.71%	0.75%	921.1	914.3	السوق الثاني

القيمة السوقية (دينار)

التغير	التغير	2021	2020
8.63%	-0.04%	14,021,525,838	14,027,502,207