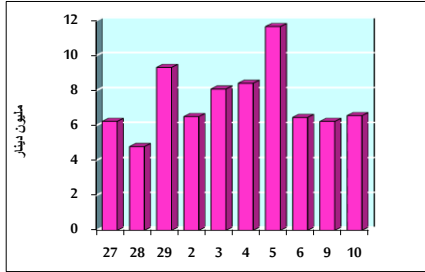


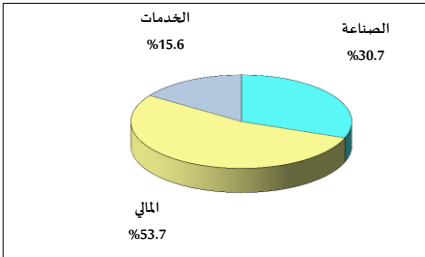
خلاصة البيانات الإحصائية لبورصة عمان

الإثنين 2021/5/10

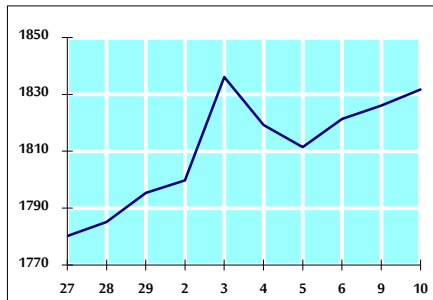
حجم التداول اليومي من 4/27 لغاية 2021/5/10



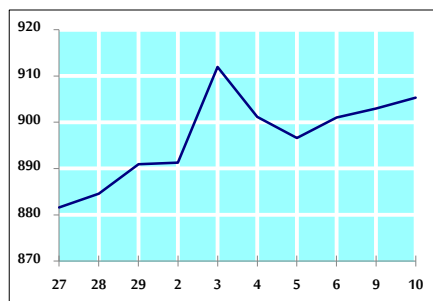
التوزيع القطاعي لحجم التداول ليوم الإثنين 2021/5/10



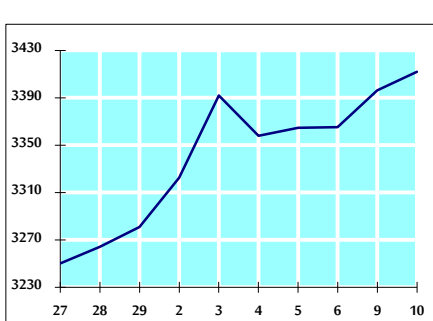
الرقم القياسي العام المرجح بالأسهم الحرة من 4/27 لغاية 2021/5/10



الرقم القياسي العام المرجح بالأسهم الحرة ASE20 من 4/27 لغاية 2021/5/10



الرقم القياسي العام المرجح بالقيمة السوقية من 4/27 لغاية 2021/5/10



حجم التداول (دينار)

التغير (%)	التغير	2021	2020	
646.91%	5,683,311	6,561,845	878,534	يومي
4595.69%	52,791,412	53,940,127	1,148,715	تراكمي (5/10-5/2)
149.50%	426,841,775	712,355,702	285,513,927	تراكمي (5/10-1/3)

عدد الأسهم المتداولة

التغير (%)	التغير	2021	2020	
744.83%	5,574,261	6,322,654	748,393	يومي
3258.80%	41,137,951	42,400,315	1,262,364	تراكمي (5/10-5/2)
149.46%	392,281,878	654,749,731	262,467,853	تراكمي (5/10-1/3)

عدد العقود المنفذة

التغير (%)	التغير	2021	2020	
1860.34%	3,237	3,411	174	يومي
8878.14%	24,770	25,049	279	تراكمي (5/10-5/2)
135.74%	155,218	269,565	114,347	تراكمي (5/10-1/3)

بعض النسب المالية للبورصة (2021/5/10)

القطاع	القيمة السوقية P/E إلى العائد	القيمة السوقية إلى القيمة الدفترية	الأرباح الموزعة إلى القيمة السوقية (%)	معدل الدوران (%)
القطاع المالي	30.054	0.738	3.838	0.083
قطاع الخدمات	-	1.171	2.338	0.061
قطاع الصناعة	22.693	1.816	3.160	0.250
جميع القطاعات	32.072	0.937	3.482	0.100

الرقم القياسي العام لاسعار الاسهم المرجح بالقيمة السوقية للاسهم الحرة (1000=1999)

الرقم القياسي العام	التغير		الأحد 09/05/2021	الإثنين 10/05/2021
	اليوم السابق	بداية العام		
الرقم القياسي العام	0.31%	10.53%	1826.1	1831.7
القطاع المالي	0.16%	3.71%	2248.6	2252.3
قطاع الخدمات	-0.05%	7.03%	1229.4	1228.7
قطاع الصناعة	1.28%	43.30%	2999.1	3037.6

الرقم القياسي لاسعار الاسهم المرجح بالقيمة السوقية للاسهم الحرة ASE20 (1000=2014)

التغير	2021	2020
12.25%	905.3	903.0

الرقم القياسي لاسعار الاسهم المرجح بالقيمة السوقية (1000=1991)

الرقم القياسي العام	التغير		الأحد 09/05/2021	الإثنين 10/05/2021
	اليوم السابق	بداية العام		
الرقم القياسي العام	0.46%	11.88%	3396.2	3412.0
قطاع البنوك	0.40%	1.73%	5482.5	5504.3
قطاع التأمين	-0.03%	-4.77%	1247.1	1246.8
قطاع الخدمات	0.73%	3.08%	720.7	725.9
قطاع الصناعة	0.45%	40.16%	3932.0	3949.7

الرقم القياسي المرجح بالقيمة السوقية للاسهم الحرة حسب الاسواق (1000=2012)

السوق	التغير		الأحد 09/05/2021	الإثنين 10/05/2021
	اليوم السابق	بداية العام		
السوق الأول	0.28%	11.45%	965.1	967.8
السوق الثاني	0.56%	6.86%	926.0	931.2

القيمة السوقية (دينار)

التغير	2021	2020
9.92%	14,188,362,482	14,131,758,934