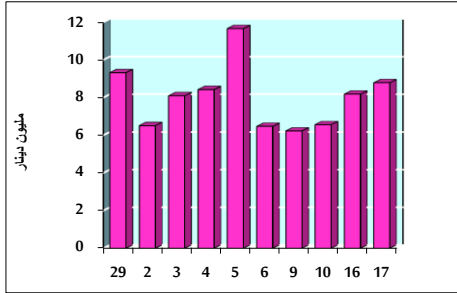


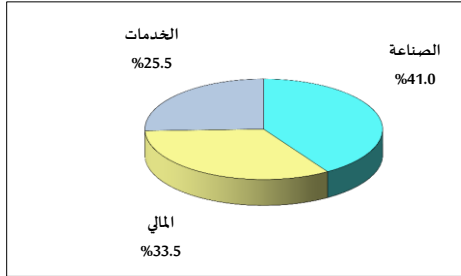
خلاصة البيانات الإحصائية لبورصة عمان

الإثنين 2021/5/17

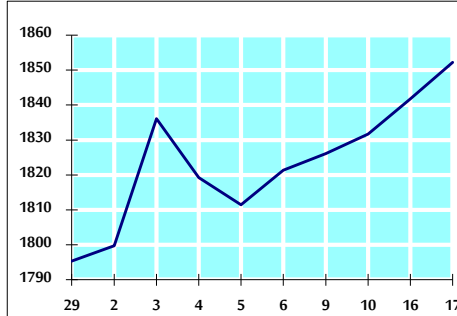
حجم التداول اليومي من 4/29 لغاية 2021/5/17



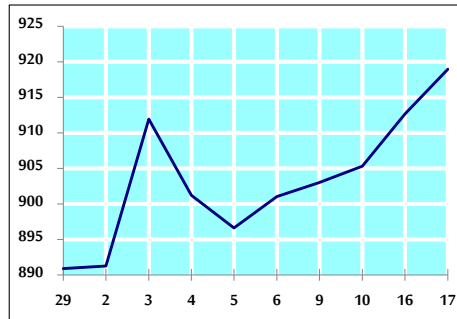
التوزيع القطاعي لحجم التداول ليوم الإثنين 2021/5/17



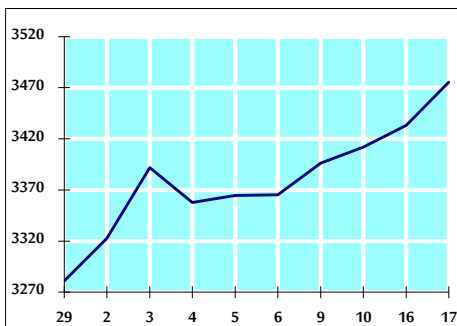
الرقم القياسي العام المرجح بالأسهم الحرة من 4/29 لغاية 2021/5/17



الرقم القياسي العام المرجح بالأسهم الحرة ASE20 من 4/29 لغاية 2021/5/17



الرقم القياسي العام المرجح بالقيمة السوقية من 4/29 لغاية 2021/5/17



حجم التداول (دينار)

التغير (%)	التغير	2021	2020	
565.57%	7,463,250	8,782,855	1,319,605	يومي
2111.33%	67,696,318	70,902,657	3,206,339	تراكمي (5/17-5/2)
153.61%	441,746,681	729,318,232	287,571,551	تراكمي (5/17-1/3)

عدد الأسهم المتداولة

التغير (%)	التغير	2021	2020	
468.03%	5,547,883	6,733,246	1,185,363	يومي
1796.29%	50,816,982	53,645,985	2,829,003	تراكمي (5/17-5/2)
152.24%	401,960,909	665,995,401	264,034,492	تراكمي (5/17-1/3)

عدد العقود المنفذة

التغير (%)	التغير	2021	2020	
707.90%	3,674	4,193	519	يومي
2867.09%	31,280	32,371	1,091	تراكمي (5/17-5/2)
140.44%	161,728	276,887	115,159	تراكمي (5/17-1/3)

بعض النسب المالية للبورصة (2021/5/17)

القطاع	القيمة السوقية P/E إلى العائد	القيمة السوقية إلى القيمة الدفترية	الأرباح الموزعة إلى القيمة السوقية (%)	معدل الدوران (%)
القطاع المالي	30.144	0.744	3.812	0.062
قطاع الخدمات	-	1.175	2.331	0.158
قطاع الصناعة	23.660	1.894	3.031	0.262
جميع القطاعات	32.669	0.955	3.418	0.106

الرقم القياسي العام لاسعار الاسهم المرجح بالقيمة السوقية للأسهم الحرة (1999=1000)

القطاع	التغير		الإثنين		الرقم القياسي العام
	بداية العام	اليوم السابق	17/05/2021	16/05/2021	
القطاع المالي	11.77%	0.57%	1852.2	1841.8	الرقم القياسي العام
قطاع الخدمات	4.33%	0.05%	2265.7	2264.6	القطاع المالي
قطاع الصناعة	7.15%	0.28%	1230.1	1226.6	قطاع الخدمات
جميع القطاعات	48.74%	2.56%	3152.9	3074.1	قطاع الصناعة

الرقم القياسي العام لاسعار الاسهم المرجح بالقيمة السوقية للأسهم الحرة ASE20 (2014=1000)

التغير	الإثنين	الأحد
13.94%	919.0	912.6

الرقم القياسي العام لاسعار الاسهم المرجح بالقيمة السوقية (1991=1000)

القطاع	التغير		الإثنين		الرقم القياسي العام
	بداية العام	اليوم السابق	17/05/2021	16/05/2021	
القطاع المالي	13.96%	1.23%	3475.4	3433.2	الرقم القياسي العام
قطاع البنوك	2.68%	0.21%	5555.4	5544.0	قطاع البنوك
قطاع التأمين	-5.43%	-0.70%	1238.0	1246.8	قطاع التأمين
قطاع الخدمات	3.34%	0.08%	727.7	727.1	قطاع الخدمات
قطاع الصناعة	46.09%	3.52%	4116.9	3977.1	قطاع الصناعة

الرقم القياسي العام المرجح بالقيمة السوقية للأسهم الحرة حسب الأسواق (2012=1000)

السوق	التغير		الإثنين	
	بداية العام	اليوم السابق	17/05/2021	16/05/2021
السوق الأول	12.86%	0.58%	980.1	974.4
السوق الثاني	7.11%	0.49%	933.4	928.8

القيمة السوقية (دينار)

التغير	الإثنين	الأحد
11.63%	14,408,539,580	14,255,819,463