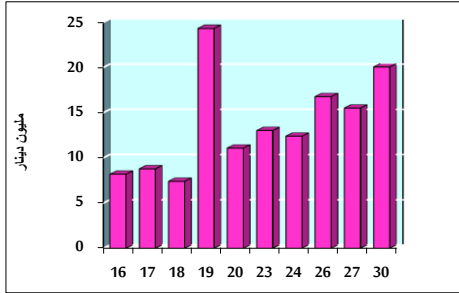


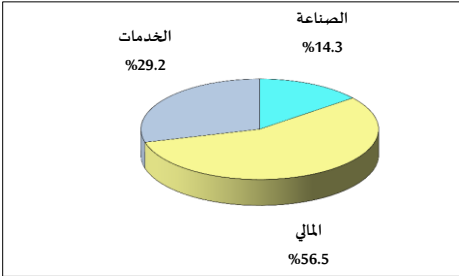
خلاصة البيانات الإحصائية لبورصة عمان

الأحد 2021/5/30

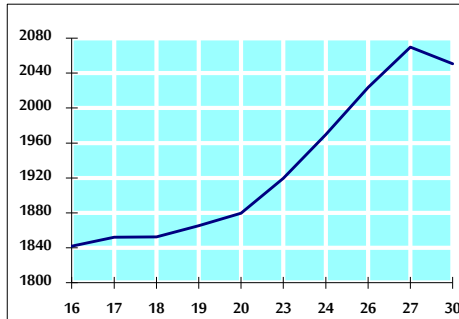
حجم التداول اليومي من 5/16 لغاية 5/30 2021



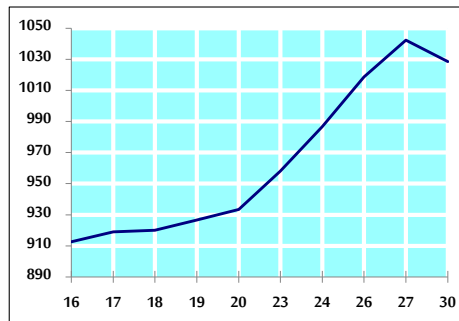
التوزيع القطاعي لحجم التداول ليوم الأحد 2021/5/30



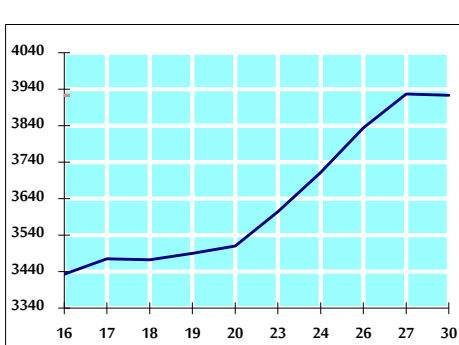
الرقم القياسي العام المرجح بالأسهم الحرة من 5/16 لغاية 5/30 2021



الرقم القياسي المرجح بالأسهم الحرة ASE20 من 5/16 لغاية 5/30 2021



الرقم القياسي العام المرجح بالقيمة السوقية من 5/16 لغاية 5/30 2021



حجم التداول (دينار)

التغير (%)	التغير	2021	2020	
441.61%	16,350,832	20,053,398	3,702,566	يومي
802.53%	170,233,402	191,445,380	21,211,978	تراكمي (5/30-5/2)
178.12%	544,283,765	849,860,955	305,577,190	تراكمي (5/30-1/3)

عدد الأسهم المتداولة

التغير (%)	التغير	2021	2020	
503.40%	12,206,043	14,630,767	2,424,724	يومي
639.50%	109,812,090	126,983,517	17,171,427	تراكمي (5/30-5/2)
165.59%	460,956,017	739,332,933	278,376,916	تراكمي (5/30-1/3)

عدد العقود المنفذة

التغير (%)	التغير	2021	2020	
516.32%	5,535	6,607	1,072	يومي
912.96%	67,157	74,513	7,356	تراكمي (5/30-5/2)
162.74%	197,605	319,029	121,424	تراكمي (5/30-1/3)

بعض النسب المالية للبورصة (2021/5/30)

القطاع	القيمة السوقية P/E إلى العائد	القيمة السوقية إلى القيمة الدفترية	الأرباح الموزعة إلى القيمة السوقية (%)	معدل الدوران (%)
القطاع المالي	35.412	0.874	3.240	0.225
قطاع الخدمات	-	1.278	2.243	0.203
قطاع الصناعة	24.253	1.941	2.957	0.310
جميع القطاعات	36.875	1.078	3.045	0.231

الرقم القياسي العام لاسعار الاسهم المرجح بالقيمة السوقية للاسهم الحرة (1000=1999)

القطاع	التغير		الأحد 30/05/2021	الخميس 27/05/2021	الرقم القياسي العام
	بداية العام	اليوم السابق			
القطاع المالي	23.75%	-0.92%	2050.8	2069.9	الرقم القياسي العام
القطاع المالي	16.81%	-0.92%	2536.8	2560.5	القطاع المالي
قطاع الخدمات	16.86%	-0.64%	1341.5	1350.2	قطاع الخدمات
قطاع الصناعة	54.62%	-0.86%	3277.5	3306.1	قطاع الصناعة

الرقم القياسي لاسعار الاسهم المرجح بالقيمة السوقية للاسهم الحرة ASE20 (1000=2014)

التغير	الأحد 30/05/2021	الخميس 27/05/2021
27.54%	1028.6	1,042.3

الرقم القياسي لاسعار الاسهم المرجح بالقيمة السوقية (1000=1991)

القطاع	التغير		الأحد 30/05/2021	الخميس 27/05/2021	الرقم القياسي العام
	بداية العام	اليوم السابق			
القطاع المالي	28.64%	-0.09%	3922.8	3926.3	الرقم القياسي العام
قطاع البنوك	23.07%	0.34%	6658.9	6636.3	قطاع البنوك
قطاع التأمين	-2.67%	0.70%	1274.3	1265.4	قطاع التأمين
قطاع الخدمات	12.32%	-0.18%	791.0	792.4	قطاع الخدمات
قطاع الصناعة	51.60%	-0.82%	4272.2	4307.4	قطاع الصناعة

الرقم القياسي المرجح بالقيمة السوقية للاسهم الحرة حسب الاسواق (1000=2012)

السوق	التغير		الأحد 30/05/2021	الخميس 27/05/2021
	بداية العام	اليوم السابق		
السوق الأول	25.73%	-1.19%	1091.8	1105.0
السوق الثاني	11.92%	0.52%	975.3	970.3

القيمة السوقية (دينار)

التغير	الأحد 30/05/2021	الخميس 27/05/2021
23.88%	15,990,515,985	16,002,152,134