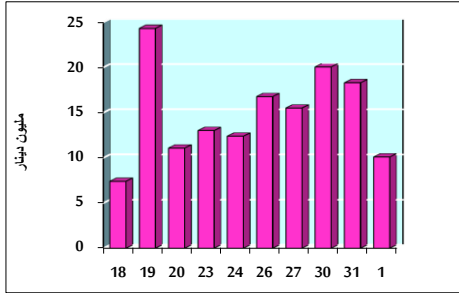


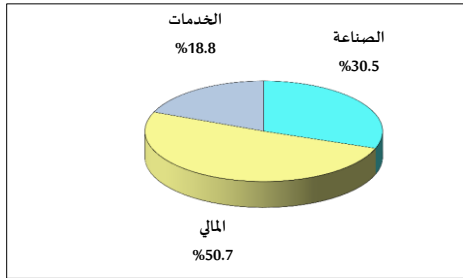
خلاصة البيانات الإحصائية لبورصة عمان

الثلاثاء 2021/6/1

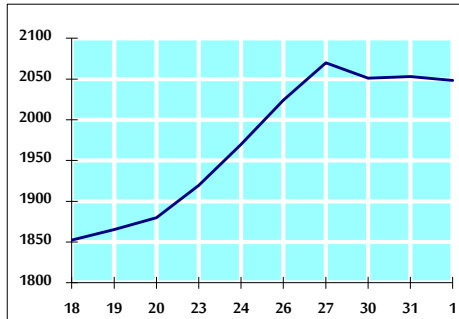
حجم التداول اليومي من 5/18 لغاية 2021/6/1



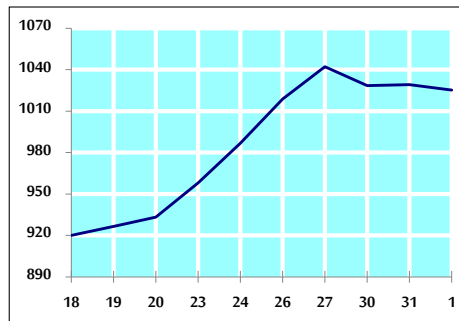
التوزيع القطاعي لحجم التداول ليوم الثلاثاء 2021/6/1



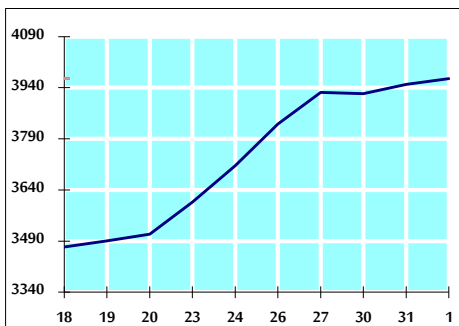
الرقم القياسي العام المرجح بالأسهم الحرة من 5/18 لغاية 2021/6/1



الرقم القياسي العام المرجح بالأسهم الحرة ASE20 من 5/18 لغاية 2021/6/1



الرقم القياسي العام المرجح بالقيمة السوقية من 5/18 لغاية 2021/6/1



حجم التداول (دينار)

التغير (%)	التغير	2021	2020	
185.02%	6,545,244	10,082,802	3,537,558	يومي
185.02%	6,545,244	10,082,802	3,537,558	تراكمي (6/1-6/1)
175.16%	559,070,109	878,240,136	319,170,027	تراكمي (6/1-1/3)

عدد الأسهم المتداولة

التغير (%)	التغير	2021	2020	
42.75%	2,080,343	6,946,373	4,866,030	يومي
42.75%	2,080,343	6,946,373	4,866,030	تراكمي (6/1-6/1)
157.63%	463,304,658	757,232,902	293,928,244	تراكمي (6/1-1/3)

عدد العقود المنفذة

التغير (%)	التغير	2021	2020	
144.11%	2,885	4,887	2,002	يومي
144.11%	2,885	4,887	2,002	تراكمي (6/1-6/1)
160.63%	203,077	329,503	126,426	تراكمي (6/1-1/3)

بعض النسب المالية للبورصة (2021/6/1)

القطاع	القيمة السوقية P/E إلى العائد	القيمة السوقية إلى القيمة الدفترية	الأرباح الموزعة إلى القيمة السوقية (%)	معدل الدوران (%)
القطاع المالي	35.619	0.885	3.201	0.110
قطاع الخدمات	-	1.250	2.293	0.076
قطاع الصناعة	24.833	1.987	2.888	0.161
جميع القطاعات	37.290	1.090	3.011	0.110

الرقم القياسي العام لاسعار الاسهم المرجح بالقيمة السوقية للاسهم الحرة (1999=1000)

القطاع	التغير		الثلاثاء 01/06/2021	الاثنين 31/05/2021	الرقم القياسي العام
	بداية العام	اليوم السابق			
القطاع المالي	23.60%	-0.23%	2048.3	2052.9	الرقم القياسي العام
قطاع الخدمات	16.59%	-0.36%	2531.9	2541.1	القطاع المالي
قطاع الصناعة	14.91%	-0.85%	1319.2	1330.5	قطاع الخدمات
قطاع الصناعة	59.00%	1.46%	3370.5	3321.9	قطاع الصناعة

الرقم القياسي لاسعار الاسهم المرجح بالقيمة السوقية للاسهم الحرة ASE20 (2014=1000)

التغير	الثلاثاء 01/06/2021	الاثنين 31/05/2021
27.12%	1025.2	1029.1

الرقم القياسي لاسعار الاسهم المرجح بالقيمة السوقية (1991=1000)

القطاع	التغير		الثلاثاء 01/06/2021	الاثنين 31/05/2021	الرقم القياسي العام
	بداية العام	اليوم السابق			
قطاع البنوك	30.09%	0.43%	3967.1	3950.3	الرقم القياسي العام
قطاع التأمين	24.53%	0.32%	6737.8	6716.1	قطاع البنوك
قطاع الخدمات	-2.64%	0.13%	1274.6	1273.0	قطاع التأمين
قطاع الصناعة	11.15%	-0.32%	782.8	785.3	قطاع الخدمات
قطاع الصناعة	54.80%	0.98%	4362.4	4320.1	قطاع الصناعة

الرقم القياسي المرجح بالقيمة السوقية للاسهم الحرة حسب الاسواق (2012=1000)

السوق	التغير		الثلاثاء 01/06/2021	الاثنين 31/05/2021
	بداية العام	اليوم السابق		
السوق الأول	25.28%	-0.36%	1087.9	1091.8
السوق الثاني	13.74%	0.85%	991.1	982.7

القيمة السوقية (دينار)

التغير	الثلاثاء 01/06/2021	الاثنين 31/05/2021
25.10%	16,148,248,905	16,087,742,444