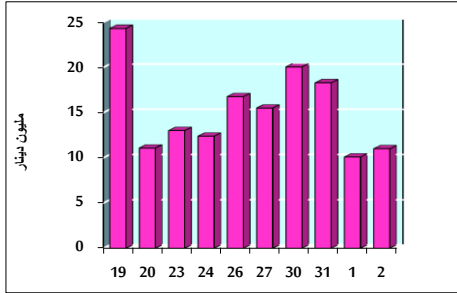


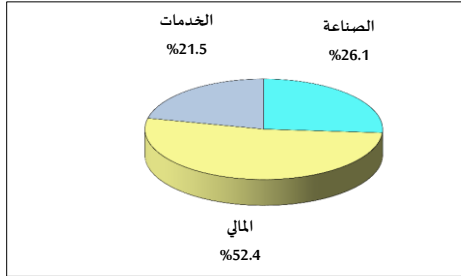
خلاصة البيانات الإحصائية لبورصة عمان

الأربعاء 2021/6/2

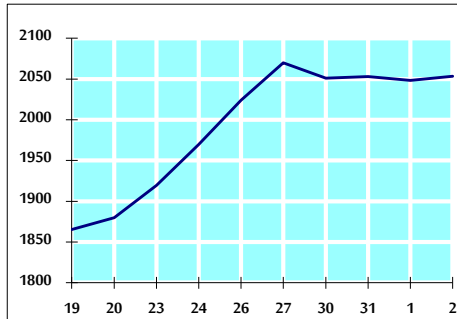
حجم التداول اليومي من 5/19 لغاية 2021/6/2



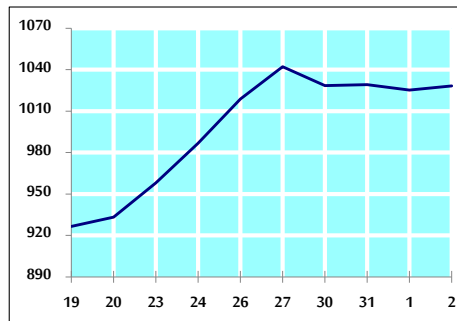
التوزيع القطاعي لحجم التداول ليوم الأربعاء 2021/6/2



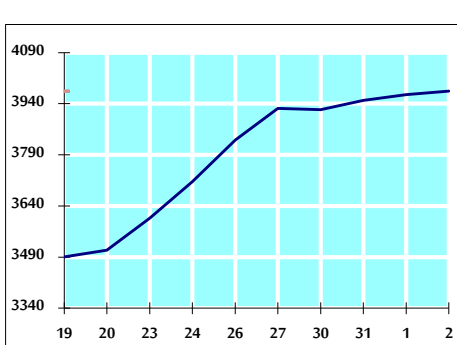
الرقم القياسي العام المرجح بالأسهم الحرة من 5/19 لغاية 2021/6/2



الرقم القياسي العام المرجح بالأسهم الحرة ASE20 من 5/19 لغاية 2021/6/2



الرقم القياسي العام المرجح بالقيمة السوقية من 5/19 لغاية 2021/6/2



حجم التداول (دينار)

التغير (%)	التغير	2021	2020	
130.96%	6,235,095	10,996,192	4,761,097	يومي
154.00%	12,780,339	21,078,994	8,298,655	تراكمي (6/2-6/1)
174.51%	565,305,204	889,236,328	323,931,124	تراكمي (6/2-1/3)

عدد الأسهم المتداولة

التغير (%)	التغير	2021	2020	
44.82%	2,223,254	7,183,854	4,960,600	يومي
43.80%	4,303,597	14,130,227	9,826,630	تراكمي (6/2-6/1)
155.75%	465,527,912	764,416,756	298,888,844	تراكمي (6/2-1/3)

عدد العقود المنفذة

التغير (%)	التغير	2021	2020	
130.46%	2,908	5,137	2,229	يومي
136.92%	5,793	10,024	4,231	تراكمي (6/2-6/1)
160.11%	205,985	334,640	128,655	تراكمي (6/2-1/3)

بعض النسب المالية للبورصة (2021/6/2)

القطاع	القيمة السوقية P/E إلى العائد	القيمة السوقية إلى القيمة الدفترية	الأرباح الموزعة إلى القيمة السوقية (%)	معدل الدوران (%)
القطاع المالي	35.714	0.888	3.192	0.106
قطاع الخدمات	-	1.258	2.279	0.106
قطاع الصناعة	24.825	1.987	2.889	0.169
جميع القطاعات	37.382	1.093	3.003	0.113

الرقم القياسي العام لاسعار الاسهم المرجح بالقيمة السوقية للاسهم الحرة (1000=1999)

القطاع	التغير		الأربعاء	الثلاثاء	الرقم القياسي العام
	بداية العام	اليوم السابق	02/06/2021	01/06/2021	
القطاع المالي	23.89%	0.24%	2053.2	2048.3	الرقم القياسي العام
قطاع الخدمات	16.77%	0.15%	2535.7	2531.9	القطاع المالي
قطاع الصناعة	15.21%	0.26%	1322.6	1319.2	قطاع الخدمات
قطاع الصناعة	59.91%	0.57%	3389.6	3370.5	قطاع الصناعة

الرقم القياسي لاسعار الاسهم المرجح بالقيمة السوقية للاسهم الحرة ASE20 (1000=2014)

التغير	الأربعاء	الثلاثاء
27.50%	1028.3	1025.2

الرقم القياسي لاسعار الاسهم المرجح بالقيمة السوقية (1000=1991)

القطاع	التغير		الأربعاء	الثلاثاء	الرقم القياسي العام
	بداية العام	اليوم السابق	02/06/2021	01/06/2021	
قطاع البنوك	30.41%	0.25%	3976.8	3967.1	الرقم القياسي العام
قطاع التأمين	24.86%	0.27%	6755.7	6737.8	قطاع البنوك
قطاع الخدمات	-2.54%	0.11%	1276.0	1274.6	قطاع التأمين
قطاع الصناعة	12.04%	0.80%	789.0	782.8	قطاع الخدمات
قطاع الصناعة	54.74%	-0.04%	4360.6	4362.4	قطاع الصناعة

الرقم القياسي المرجح بالقيمة السوقية للاسهم الحرة حسب الاسواق (1000=2012)

السوق	التغير		الأربعاء	الثلاثاء	الرقم القياسي
	بداية العام	اليوم السابق	02/06/2021	01/06/2021	
السوق الأول	25.64%	0.28%	1091.0	1087.9	السوق الأول
السوق الثاني	14.13%	0.34%	994.5	991.1	السوق الثاني

القيمة السوقية (دينار)

التغير	الأربعاء	الثلاثاء
25.39%	16,184,834,359	16,148,248,905