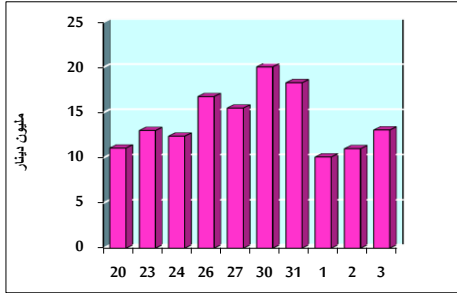


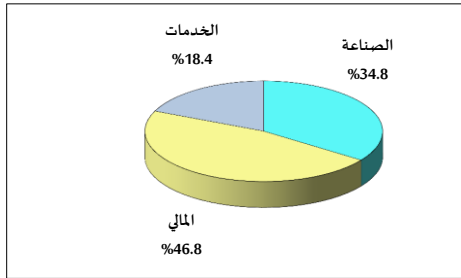
خلاصة البيانات الإحصائية لبورصة عمان

الخميس 2021/6/3

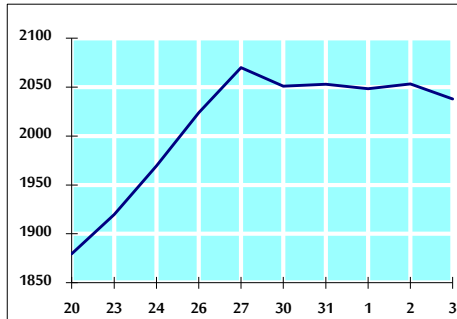
حجم التداول اليومي من 5/20 لغاية 2021/6/3



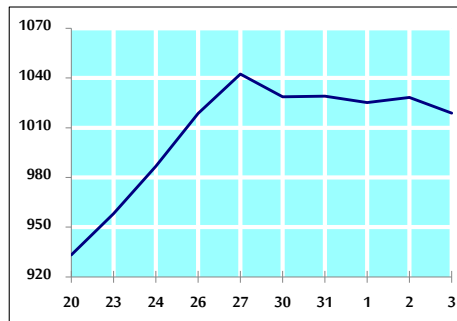
التوزيع القطاعي لحجم التداول ليوم الخميس 2021/6/3



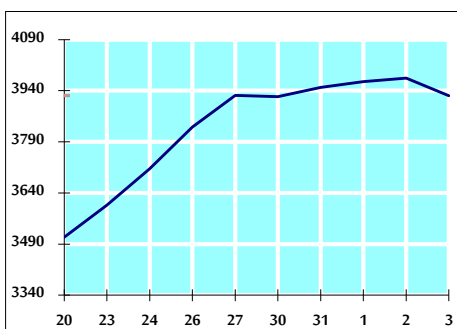
الرقم القياسي العام المرجح بالأشهر الحرة من 5/20 لغاية 2021/6/3



الرقم القياسي العام المرجح بالأشهر الحرة ASE20 من 5/20 لغاية 2021/6/3



الرقم القياسي العام المرجح بالقيمة السوقية من 5/20 لغاية 2021/6/3



حجم التداول (دينار)

التغير (%)	التغير	2021	2020	
220.62%	8,991,250	13,066,760	4,075,510	يومي
175.94%	21,771,589	34,145,754	12,374,165	تراكمي (6/3-6/1)
175.09%	574,296,454	902,303,088	328,006,634	تراكمي (6/3-1/3)

عدد الأسهم المتداولة

التغير (%)	التغير	2021	2020	
48.80%	2,435,644	7,426,592	4,990,948	يومي
45.48%	6,739,241	21,556,819	14,817,578	تراكمي (6/3-6/1)
154.00%	467,963,556	771,843,348	303,879,792	تراكمي (6/3-1/3)

عدد العقود المنفذة

التغير (%)	التغير	2021	2020	
195.60%	3,286	4,966	1,680	يومي
153.59%	9,079	14,990	5,911	تراكمي (6/3-6/1)
160.56%	209,271	339,606	130,335	تراكمي (6/3-1/3)

بعض النسب المالية للبورصة (2021/6/3)

القطاع	القيمة السوقية P/E إلى العائد	القيمة السوقية إلى القيمة الدفترية	الأرباح الموزعة إلى القيمة السوقية (%)	معدل الدوران (%)
القطاع المالي	35.119	0.873	3.246	0.089
قطاع الخدمات	-	1.256	2.283	0.139
قطاع الصناعة	24.660	1.973	2.908	0.237
جميع القطاعات	36.898	1.078	3.043	0.117

الرقم القياسي العام لاسعار الاسهم المرجح بالقيمة السوقية للاسهم الحرة (1999=1000)

القطاع	التغير		الخميس	الأربعاء	الرقم القياسي العام
	بداية العام	اليوم السابق	03/06/2021	02/06/2021	
القطاع المالي	22.98%	-0.74%	2038.0	2053.2	الرقم القياسي العام
قطاع الخدمات	15.51%	-1.08%	2508.5	2535.7	القطاع المالي
قطاع الصناعة	15.25%	0.04%	1323.1	1322.6	قطاع الخدمات
جميع القطاعات	59.68%	-0.15%	3384.7	3389.6	قطاع الصناعة

الرقم القياسي لاسعار الاسهم المرجح بالقيمة السوقية للاسهم الحرة ASE20 (2014=1000)

التغير	2021	2020
	26.33%	-0.92%
	1018.9	1028.3

الرقم القياسي لاسعار الاسهم المرجح بالقيمة السوقية (1991=1000)

القطاع	التغير		الخميس	الأربعاء	الرقم القياسي العام
	بداية العام	اليوم السابق	03/06/2021	02/06/2021	
قطاع البنوك	28.72%	-1.30%	3925.3	3976.8	الرقم القياسي العام
قطاع التأمين	22.46%	-1.92%	6626.1	6755.7	قطاع البنوك
قطاع الخدمات	-2.43%	0.11%	1277.4	1276.0	قطاع التأمين
قطاع الصناعة	11.62%	-0.37%	786.1	789.0	قطاع الخدمات
جميع القطاعات	53.77%	-0.63%	4333.3	4360.6	قطاع الصناعة

الرقم القياسي المرجح بالقيمة السوقية للاسهم الحرة حسب الاسواق (2012=1000)

السوق	التغير		الخميس	الأربعاء	الرقم القياسي
	بداية العام	اليوم السابق	03/06/2021	02/06/2021	
السوق الأول	24.48%	-0.92%	1081.0	1091.0	السوق الأول
السوق الثاني	14.95%	0.72%	1001.7	994.5	السوق الثاني

القيمة السوقية (دينار)

التغير	2021	2020
	24.00%	-1.11%
	16,005,062,629	16,184,834,359