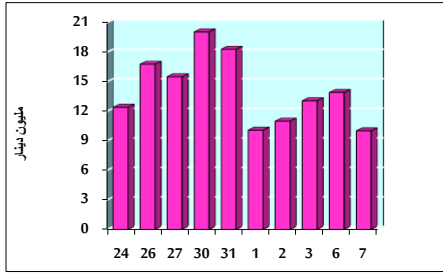


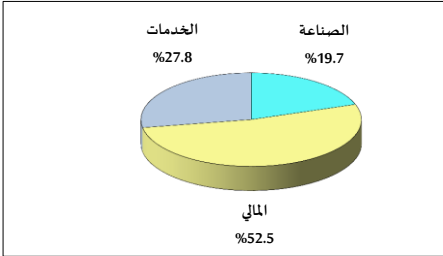
خلاصة البيانات الإحصائية لبورصة عمان

الإثنين 2021/6/7

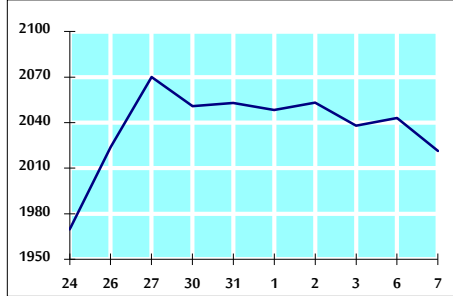
حجم التداول اليومي من 5/24 لغاية 2021/6/7



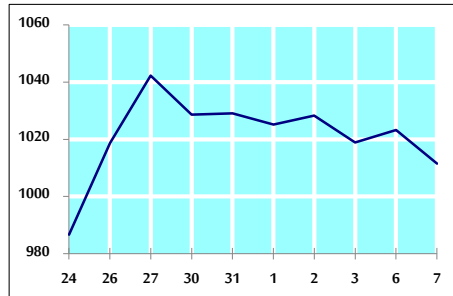
التوزيع القطاعي لحجم التداول ليوم الإثنين 2021/6/7



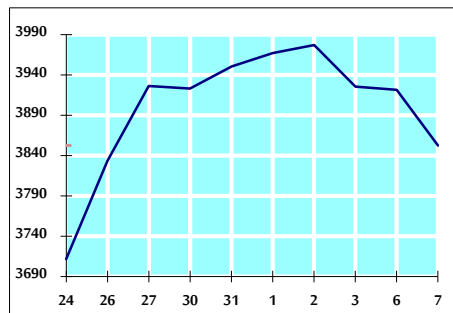
الرقم القياسي العام المرجح للأسهم الحرة من 5/24 لغاية 2021/6/7



الرقم القياسي العام المرجح للأسهم الحرة ASE20 من 5/24 لغاية 2021/6/7



الرقم القياسي العام المرجح بالقيمة السوقية من 5/24 لغاية 2021/6/7



حجم التداول (دينار)

التغير (%)	التغير	2021	2020	
122.08%	5,499,582	10,004,573	4,504,991	يومي
169.91%	36,542,994	58,050,466	21,507,472	تراكمي (6/7-6/1)
174.73%	589,067,859	926,207,800	337,139,941	تراكمي (6/7-1/3)

عدد الأسهم المتداولة

التغير (%)	التغير	2021	2020	
1.71%	101,329	6,020,534	5,919,205	يومي
29.32%	8,226,363	36,287,587	28,061,224	تراكمي (6/7-6/1)
148.03%	469,450,678	786,574,116	317,123,438	تراكمي (6/7-1/3)

عدد العقود المنفذة

التغير (%)	التغير	2021	2020	
104.49%	2,188	4,282	2,094	يومي
142.70%	13,942	23,712	9,770	تراكمي (6/7-6/1)
159.57%	214,134	348,328	134,194	تراكمي (6/7-1/3)

بعض النسب المالية للبورصة (2021/6/7)

القطاع	القيمة السوقية P/E إلى العائد	القيمة السوقية إلى القيمة الدفترية	الأرباح الموزعة إلى القيمة السوقية (%)	معدل الدوران (%)
القطاع المالي	34.031	0.846	3.350	0.091
قطاع الخدمات	-	1.254	2.287	0.121
قطاع الصناعة	24.739	1.980	2.899	0.073
جميع القطاعات	36.211	1.058	3.100	0.095

الرقم القياسي العام لأسعار الأسهم المرجح بالقيمة السوقية للأسهم الحرة (1999=1000)

الرقم القياسي العام	التغير		الإثنين		الأحد
	بداية العام	اليوم السابق	07/06/2021	06/06/2021	
الرقم القياسي العام	21.97%	-1.06%	2021.3	2043.0	
القطاع المالي	13.75%	-0.96%	2470.2	2494.0	
قطاع الخدمات	15.44%	-1.21%	1325.3	1341.5	
قطاع الصناعة	60.66%	-0.86%	3405.5	3435.1	

الرقم القياسي العام لأسعار الأسهم المرجح بالقيمة السوقية للأسهم الحرة ASE20 (2014=1000)

التغير	2021	2020
25.42%	1011.5	1023.2
-1.13%		

الرقم القياسي العام لأسعار الأسهم المرجح بالقيمة السوقية (1991=1000)

الرقم القياسي العام	التغير		الإثنين		الأحد
	بداية العام	اليوم السابق	07/06/2021	06/06/2021	
الرقم القياسي العام	26.32%	-1.76%	3852.2	3921.3	
قطاع البنوك	18.19%	-2.09%	6394.7	6531.5	
قطاع التأمين	-2.38%	0.00%	1278.0	1278.0	
قطاع الخدمات	11.19%	-0.55%	783.1	787.4	
قطاع الصناعة	54.33%	-1.77%	4349.0	4427.5	

الرقم القياسي العام المرجح بالقيمة السوقية للأسهم الحرة حسب الاسواق (2012=1000)

الرقم القياسي العام	التغير		الإثنين		الأحد
	بداية العام	اليوم السابق	07/06/2021	06/06/2021	
السوق الأول	23.53%	-1.12%	1072.7	1084.9	
السوق الثاني	14.63%	-0.24%	998.9	1001.2	

القيمة السوقية (دينار)

التغير	2021	2020
21.97%	15,743,318,146	15,991,358,174
-1.55%		