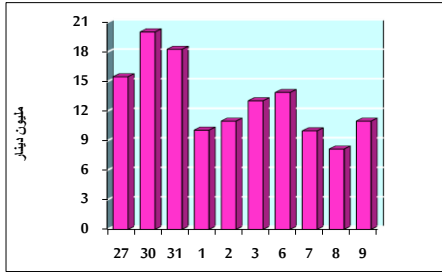


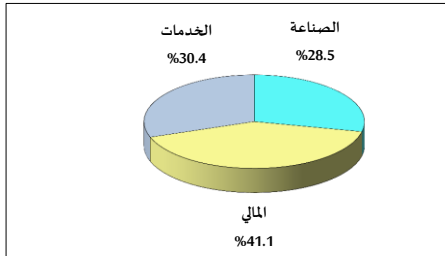
خلاصة البيانات الإحصائية لبورصة عمان

الأربعاء 2021/6/9

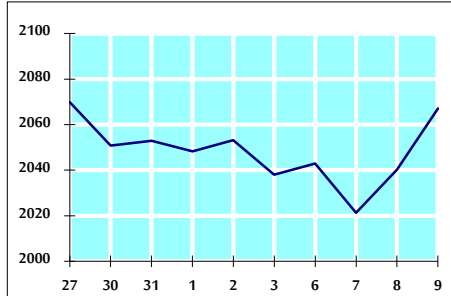
حجم التداول اليومي من 5/27 لغاية 2021/6/9



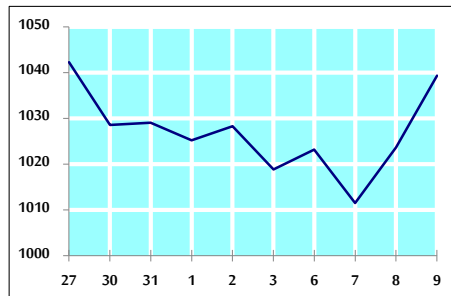
التوزيع القطاعي لحجم التداول ليوم الأربعاء 2021/6/9



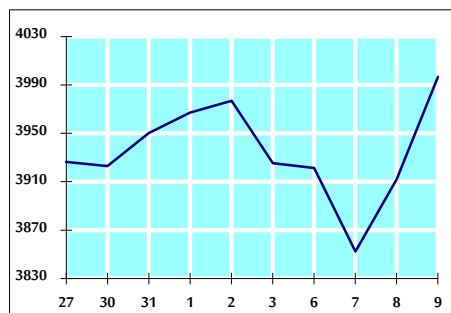
الرقم القياسي العام المرجح بالأشهر الحرة من 5/27 لغاية 2021/6/9



الرقم القياسي العام المرجح بالأشهر الحرة ASE20 من 5/27 لغاية 2021/6/9



الرقم القياسي العام المرجح بالقيمة السوقية من 5/27 لغاية 2021/6/9



حجم التداول (دينار)

التغير (%)	التغير	2021	2020	
167.96%	6,892,420	10,996,117	4,103,697	يومي
149.67%	46,282,675	77,205,317	30,922,642	تراكمي (6/9-6/1)
172.79%	598,807,540	945,362,651	346,555,111	تراكمي (6/9-1/3)

عدد الأسهم المتداولة

التغير (%)	التغير	2021	2020	
89.23%	3,925,071	8,323,664	4,398,593	يومي
28.99%	11,141,324	49,567,763	38,426,439	تراكمي (6/9-6/1)
144.24%	472,365,639	799,854,292	327,488,653	تراكمي (6/9-1/3)

عدد العقود المنفذة

التغير (%)	التغير	2021	2020	
123.61%	2,529	4,575	2,046	يومي
125.38%	17,821	32,035	14,214	تراكمي (6/9-6/1)
157.25%	218,013	356,651	138,638	تراكمي (6/9-1/3)

بعض النسب المالية للبورصة (2021/6/9)

القطاع	القيمة السوقية P/E إلى العائد	القيمة السوقية إلى القيمة الدفترية	الأرباح الموزعة إلى القيمة السوقية (%)	معدل الدوران (%)
القطاع المالي	35.567	0.884	3.205	0.097
قطاع الخدمات	-	1.275	2.248	0.255
قطاع الصناعة	25.265	2.022	2.839	0.115
جميع القطاعات	37.569	1.098	2.988	0.131

الرقم القياسي العام لأسعار الأسهم المرجح بالقيمة السوقية للأشهر الحرة (1999=1000)

الرقم القياسي العام	التغير		الأربعاء		الثلاثاء	
	بداية العام	اليوم السابق	09/06/2021	08/06/2021	08/06/2021	08/06/2021
الرقم القياسي العام	24.73%	1.31%	2067.1	2040.3	2040.3	2040.3
القطاع المالي	16.72%	1.49%	2534.7	2497.4	2497.4	2497.4
قطاع الخدمات	16.51%	0.08%	1337.5	1336.5	1336.5	1336.5
قطاع الصناعة	63.75%	2.01%	3471.0	3402.7	3402.7	3402.7

الرقم القياسي لأسعار الأسهم المرجح بالقيمة السوقية للأشهر الحرة ASE20 (2014=1000)

التغير	الأربعاء	الثلاثاء
28.87%	1039.3	1023.7

الرقم القياسي لأسعار الأسهم المرجح بالقيمة السوقية (1991=1000)

الرقم القياسي العام	التغير		الأربعاء		الثلاثاء	
	بداية العام	اليوم السابق	09/06/2021	08/06/2021	08/06/2021	08/06/2021
الرقم القياسي العام	31.06%	2.16%	3996.7	3912.1	3912.1	3912.1
قطاع البنوك	24.33%	2.63%	6726.9	6554.3	6554.3	6554.3
قطاع التأمين	-2.35%	0.17%	1278.4	1276.2	1276.2	1276.2
قطاع الخدمات	13.17%	1.22%	797.0	787.4	787.4	787.4
قطاع الصناعة	57.78%	1.82%	4446.3	4366.9	4366.9	4366.9

الرقم القياسي المرجح بالقيمة السوقية للأشهر الحرة حسب الاسواق (2012=1000)

الرقم القياسي	التغير		الأربعاء		الثلاثاء	
	بداية العام	اليوم السابق	09/06/2021	08/06/2021	08/06/2021	08/06/2021
السوق الأول	26.73%	1.42%	1100.5	1085.0	1085.0	1085.0
السوق الثاني	14.23%	0.48%	995.3	990.6	990.6	990.6

القيمة السوقية (دينار)

التغير	الأربعاء	الثلاثاء
25.90%	16,251,157,331	15,951,357,468