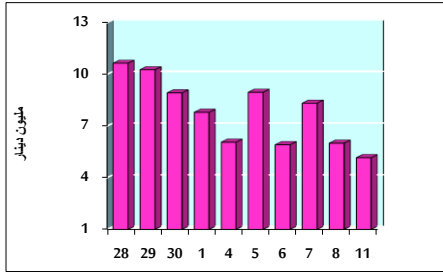


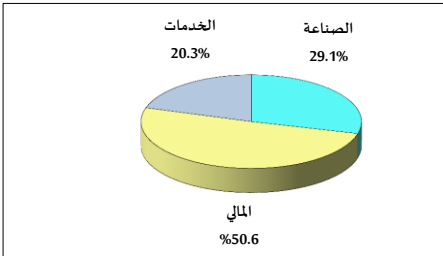
خلاصة البيانات الإحصائية لبورصة عمان

الأحد 2021/7/11

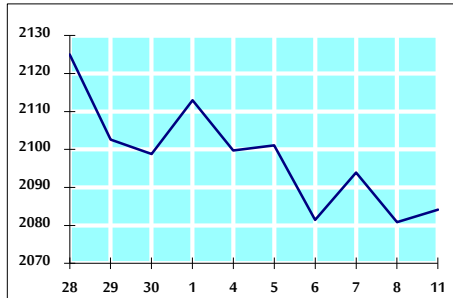
حجم التداول اليومي من 6/28 لغاية 2021/7/11



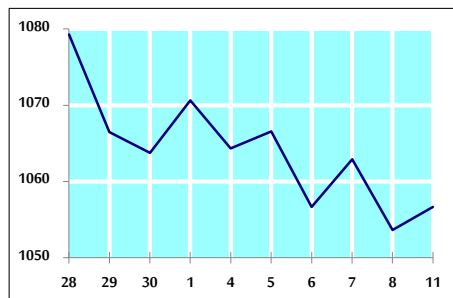
التوزيع القطاعي لحجم التداول ليوم الأحد 2021/7/11



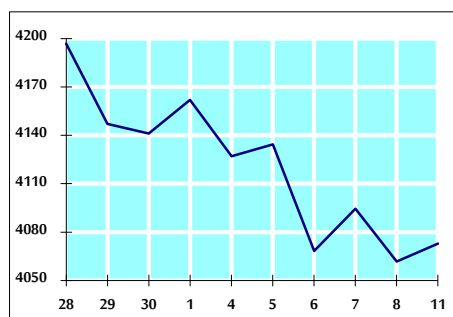
الرقم القياسي العام المرجح للأسهم الحرة من 6/28 لغاية 2021/7/11



الرقم القياسي العام المرجح للأسهم الحرة ASE20 من 6/28 لغاية 2021/7/11



الرقم القياسي العام المرجح بالقيمة السوقية من 6/28 لغاية 2021/7/11



حجم التداول (دينار)

التغير (%)	التغير	2021	2020	
88.38%	2,420,058	5,158,212	2,738,154	يومي
27.93%	10,526,053	48,209,229	37,683,176	تراكمي (7/11-7/1)
159.72%	724,006,994	1,177,299,482	453,292,488	تراكمي (7/11-1/3)

عدد الأسهم المتداولة

التغير (%)	التغير	2021	2020	
35.83%	1,073,638	4,070,524	2,996,886	يومي
-31.20%	-14,256,166	31,432,924	45,689,090	تراكمي (7/11-7/1)
108.84%	488,711,936	937,728,117	449,016,181	تراكمي (7/11-1/3)

عدد العقود المنفذة

التغير (%)	التغير	2021	2020	
46.02%	804	2,551	1,747	يومي
78.72%	9,953	22,597	12,644	تراكمي (7/11-7/1)
156.70%	274,674	449,956	175,282	تراكمي (7/11-1/3)

بعض النسب المالية للبورصة (2021/7/11)

القطاع	القيمة السوقية P/E إلى العائد	القيمة السوقية إلى القيمة الدفترية	الأرباح الموزعة إلى القيمة السوقية (%)	معدل الدوران (%)
القطاع المالي	35.112	0.873	3.259	0.058
قطاع الخدمات	-	1.260	2.209	0.054
قطاع الصناعة	27.721	2.218	2.587	0.122
جميع القطاعات	38.416	1.127	2.923	0.065

الرقم القياسي العام لأسعار الأسهم المرجح بالقيمة السوقية للأسهم الحرة (1999=1000)

الرقم القياسي العام	التغير		الأحد 11/07/2021	الخميس 08/07/2021
	بداية العام	اليوم السابق		
الرقم القياسي العام	25.76%	0.16%	2084.2	2080.9
القطاع المالي	16.29%	0.65%	2525.4	2509.0
قطاع الخدمات	16.49%	-1.25%	1337.4	1354.3
قطاع الصناعة	73.77%	0.33%	3683.4	3671.3

الرقم القياسي لأسعار الأسهم المرجح بالقيمة السوقية للأسهم الحرة ASE20 (2014=1000)

التغير	الأحد 11/07/2021	الخميس 08/07/2021
31.02%	1056.6	1053.6

الرقم القياسي لأسعار الأسهم المرجح بالقيمة السوقية (1991=1000)

الرقم القياسي العام	التغير		الأحد 11/07/2021	الخميس 08/07/2021
	بداية العام	اليوم السابق		
الرقم القياسي العام	33.55%	0.27%	4072.8	4061.7
قطاع البنوك	22.65%	0.27%	6636.4	6618.4
قطاع التأمين	-2.31%	0.06%	1278.9	1278.2
قطاع الخدمات	11.20%	-0.84%	783.1	789.7
قطاع الصناعة	72.67%	0.74%	4866.0	4830.4

الرقم القياسي المرجح بالقيمة السوقية للأسهم الحرة حسب الاسواق (2012=1000)

السوق الأول	التغير		الأحد 11/07/2021	الخميس 08/07/2021
	بداية العام	اليوم السابق		
السوق الأول	28.78%	0.23%	1118.2	1115.6
السوق الثاني	9.85%	-0.02%	957.2	957.3

القيمة السوقية (دينار)

التغير	الأحد 11/07/2021	الخميس 08/07/2021
21.93%	15,738,549,044	15,699,076,866