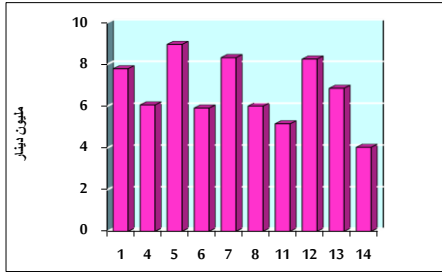


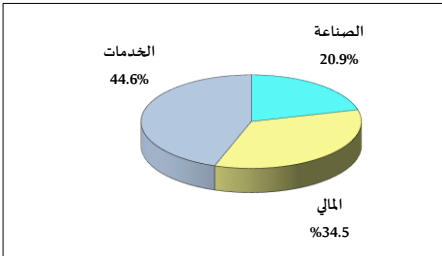
خلاصة البيانات الإحصائية لبورصة عمان

الأربعاء 2021/7/14

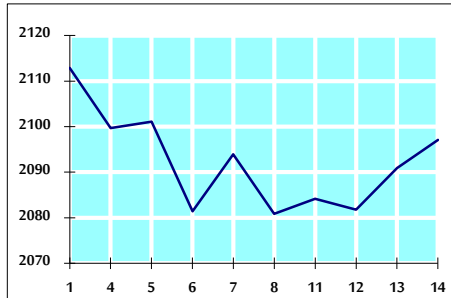
حجم التداول اليومي من 7/1 لغاية 7/14 2021/7/14



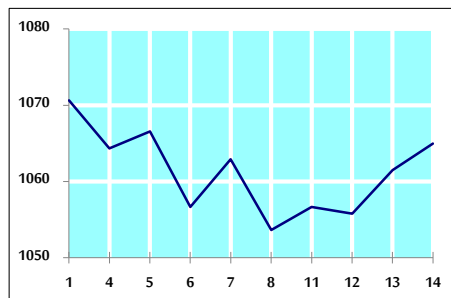
التوزيع القطاعي لحجم التداول ليوم الأربعاء 2021/7/14



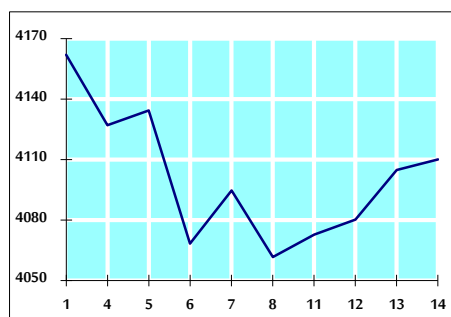
الرقم القياسي العام المرجح بالأشهر الحرة من 7/1 لغاية 7/14 2021/7/14



الرقم القياسي العام المرجح بالأشهر الحرة ASE20 من 7/1 لغاية 7/14 2021/7/14



الرقم القياسي العام المرجح بالقيمة السوقية من 7/1 لغاية 7/14 2021/7/14



حجم التداول (دينار)

التغير (%)	التغير	2021	2020	
37.21%	1,093,078	4,030,349	2,937,271	يومي
51.04%	22,759,233	67,352,729	44,593,496	تراكمي (7/14- 7/1)
159.98%	736,240,174	1,196,442,982	460,202,808	تراكمي (7/14-1/3)

عدد الأسهم المتداولة

التغير (%)	التغير	2021	2020	
23.34%	706,515	3,733,376	3,026,861	يومي
-14.31%	-7,696,337	46,082,149	53,778,486	تراكمي (7/14- 7/1)
108.35%	495,271,765	952,377,342	457,105,577	تراكمي (7/14-1/3)

عدد العقود المنفذة

التغير (%)	التغير	2021	2020	
34.89%	628	2,428	1,800	يومي
78.19%	13,535	30,845	17,310	تراكمي (7/14- 7/1)
154.63%	278,256	458,204	179,948	تراكمي (7/14-1/3)

بعض النسب المالية للبورصة (2021/7/14)

القطاع	القيمة السوقية P/E إلى العائد	القيمة السوقية إلى القيمة الدفترية	الأرباح الموزعة إلى القيمة السوقية (%)	معدل الدوران (%)
القطاع المالي	35.233	0.876	3.248	0.041
قطاع الخدمات	-	1.269	2.194	0.130
قطاع الصناعة	28.287	2.264	2.535	0.042
جميع القطاعات	38.767	1.137	2.897	0.059

الرقم القياسي العام لأسعار الأسهم المرجح بالقيمة السوقية للأشهر الحرة (1999=1000)

الرقم القياسي العام	التغير		الأربعاء		الثلاثاء
	بداية العام	اليوم السابق	14/07/2021	13/07/2021	
الرقم القياسي العام	26.54%	0.30%	2097.1	2090.9	
القطاع المالي	16.70%	0.25%	2534.3	2527.8	
قطاع الخدمات	17.33%	0.54%	1346.9	1339.7	
قطاع الصناعة	75.98%	0.00%	3730.3	3730.3	

الرقم القياسي لأسعار الأسهم المرجح بالقيمة السوقية للأشهر الحرة ASE20 (2014=1000)

التغير	الأربعاء	الثلاثاء
32.05%	1065.0	1061.5

الرقم القياسي لأسعار الأسهم المرجح بالقيمة السوقية (1991=1000)

الرقم القياسي العام	التغير		الأربعاء		الثلاثاء
	بداية العام	اليوم السابق	14/07/2021	13/07/2021	
الرقم القياسي العام	34.77%	0.13%	4110.0	4104.8	
قطاع البنوك	23.10%	0.01%	6660.3	6659.9	
قطاع التأمين	-2.28%	0.24%	1279.4	1276.3	
قطاع الخدمات	11.69%	0.70%	786.5	781.1	
قطاع الصناعة	76.09%	0.08%	4962.4	4958.5	

الرقم القياسي المرجح بالقيمة السوقية للأشهر الحرة حسب الاسواق (2012=1000)

السوق الأول	التغير		الأربعاء		الثلاثاء
	بداية العام	اليوم السابق	14/07/2021	13/07/2021	
السوق الأول	29.61%	0.29%	1125.5	1122.3	
السوق الثاني	10.05%	0.34%	958.9	955.7	

القيمة السوقية (دينار)

التغير	الأربعاء	الثلاثاء
23.00%	15,876,500,698	15,858,677,409