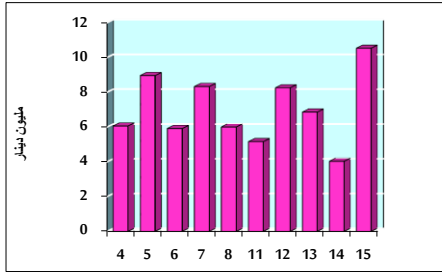


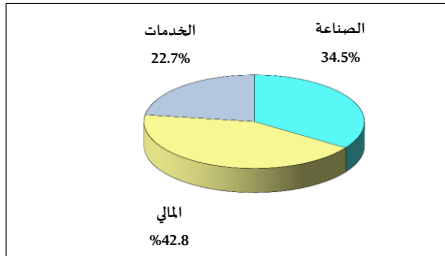
خلاصة البيانات الإحصائية لبورصة عمان

الخميس 2021/7/15

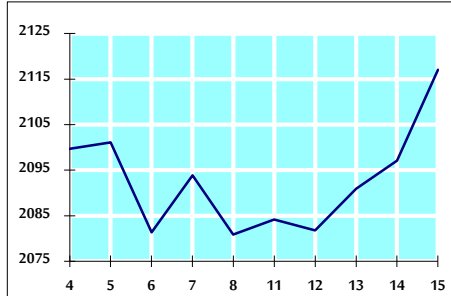
حجم التداول اليومي من 7/4 لغاية 7/15 2021



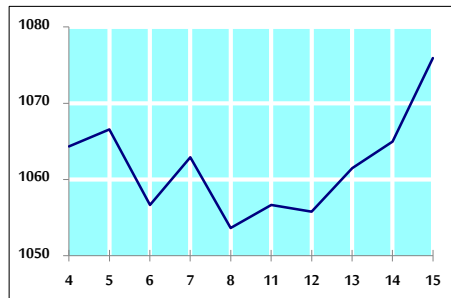
التوزيع القطاعي لحجم التداول ليوم الخميس 2021/7/15



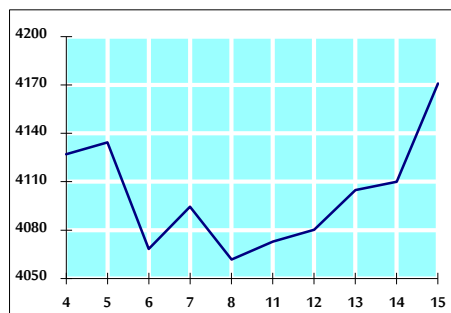
الرقم القياسي العام المرجح بالأسهم الحرة من 7/4 لغاية 7/15 2021



الرقم القياسي العام المرجح بالأسهم الحرة ASE20 من 7/4 لغاية 7/15 2021



الرقم القياسي العام المرجح بالقيمة السوقية من 7/4 لغاية 7/15 2021



حجم التداول (دينار)

التغير (%)	التغير	2021	2020	
197.25%	6,987,094	10,529,299	3,542,205	يومي
61.80%	29,746,327	77,882,028	48,135,701	تراكمي (7/15-7/1)
160.27%	743,227,268	1,206,972,281	463,745,013	تراكمي (7/15-1/3)

عدد الأسهم المتداولة

التغير (%)	التغير	2021	2020	
86.39%	3,054,788	6,590,995	3,536,207	يومي
-8.10%	-4,641,549	52,673,144	57,314,693	تراكمي (7/15-7/1)
108.18%	498,326,553	958,968,337	460,641,784	تراكمي (7/15-1/3)

عدد العقود المنفذة

التغير (%)	التغير	2021	2020	
87.89%	1,640	3,506	1,866	يومي
79.14%	15,175	34,351	19,176	تراكمي (7/15-7/1)
153.95%	279,896	461,710	181,814	تراكمي (7/15-1/3)

بعض النسب المالية للبورصة (2021/7/15)

القطاع	القيمة السوقية P/E إلى العائد	القيمة السوقية إلى القيمة الدفترية	الأرباح الموزعة إلى القيمة السوقية (%)	معدل الدوران (%)
القطاع المالي	35.266	0.876	3.245	0.106
قطاع الخدمات	-	1.275	2.183	0.119
قطاع الصناعة	29.438	2.356	2.436	0.076
جميع القطاعات	39.342	1.154	2.855	0.105

الرقم القياسي العام لأسعار الأسهم المرجح بالقيمة السوقية للأسهم الحرة (1999=1000)

الرقم القياسي العام	التغير		الخميس	الأربعاء
	اليوم السابق	بداية العام	15/07/2021	14/07/2021
الرقم القياسي العام	0.95%	27.75%	2117.1	2097.1
القطاع المالي	0.01%	16.71%	2534.5	2534.3
قطاع الخدمات	0.80%	18.27%	1357.7	1346.9
قطاع الصناعة	3.91%	82.86%	3876.1	3730.3

الرقم القياسي لأسعار الأسهم المرجح بالقيمة السوقية للأسهم الحرة ASE20 (2014=1000)

الرقم القياسي العام	التغير	الخميس	الأربعاء
الرقم القياسي العام	1.03%	1075.9	1065.0

الرقم القياسي لأسعار الأسهم المرجح بالقيمة السوقية (1991=1000)

الرقم القياسي العام	التغير		الخميس	الأربعاء
	اليوم السابق	بداية العام	15/07/2021	14/07/2021
الرقم القياسي العام	1.48%	36.77%	4171.0	4110.0
قطاع البنوك	0.10%	23.21%	6666.7	6660.3
قطاع التأمين	0.15%	-2.13%	1281.3	1279.4
قطاع الخدمات	0.31%	12.03%	788.9	786.5
قطاع الصناعة	4.11%	83.33%	5166.2	4962.4

الرقم القياسي المرجح بالقيمة السوقية للأسهم الحرة حسب الاسواق (2012=1000)

السوق الأول	التغير		الخميس	الأربعاء
	اليوم السابق	بداية العام	15/07/2021	14/07/2021
السوق الأول	1.02%	30.94%	1137.0	1125.5
السوق الثاني	0.28%	10.35%	961.6	958.9

القيمة السوقية (دينار)

القيمة السوقية	التغير	الخميس	الأربعاء
القيمة السوقية	1.33%	16,088,118,671	15,876,500,698