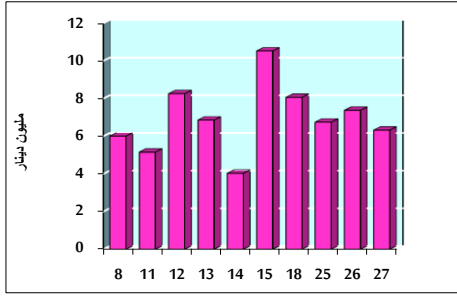


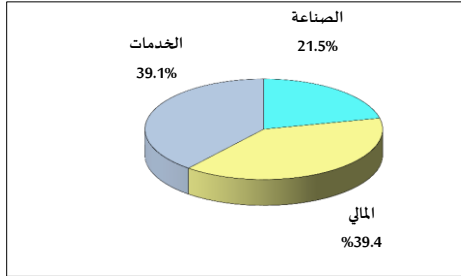
خلاصة البيانات الإحصائية لبورصة عمان

الثلاثاء 2021/7/27

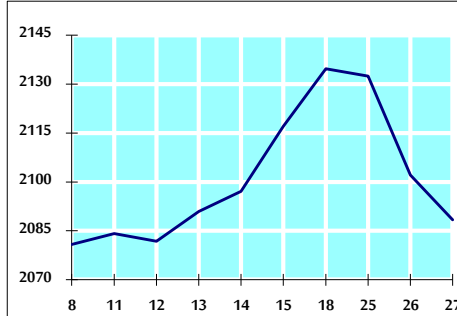
حجم التداول اليومي من 7/8 لغاية 2021/7/27



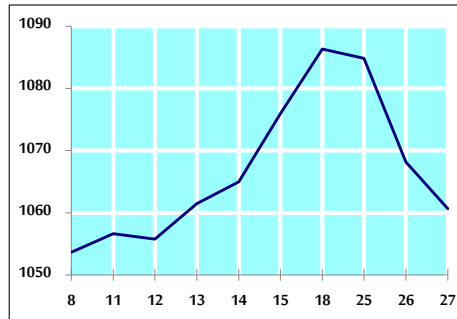
التوزيع القطاعي لحجم التداول ليوم الثلاثاء 2021/7/27



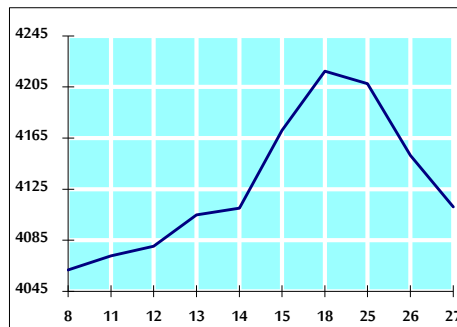
الرقم القياسي العام المرجح للأسهم الحرة من 7/8 لغاية 2021/7/27



الرقم القياسي العام المرجح للأسهم الحرة ASE20 من 7/8 لغاية 2021/7/27



الرقم القياسي العام المرجح بالقيمة السوقية من 7/8 لغاية 2021/7/27



حجم التداول (دينار)

التغير (%)	التغير	2021	2020	
18.15%	970,925	6,321,548	5,350,623	يومي
67.60%	42,908,063	106,384,639	63,476,576	تراكمي (7/27-7/1)
157.88%	756,389,004	1,235,474,892	479,085,888	تراكمي (7/27-1/3)

عدد الأسهم المتداولة

التغير (%)	التغير	2021	2020	
-3.60%	-202,002	5,416,254	5,618,256	يومي
-5.10%	-3,870,704	72,071,832	75,942,536	تراكمي (7/27-7/1)
104.14%	499,097,398	978,367,025	479,269,627	تراكمي (7/27-1/3)

عدد العقود المنفذة

التغير (%)	التغير	2021	2020	
9.54%	238	2,733	2,495	يومي
69.87%	19,348	47,041	27,693	تراكمي (7/27-7/1)
149.25%	284,069	474,400	190,331	تراكمي (7/27-1/3)

بعض النسب المالية للبورصة (2021/7/27)

القطاع	القيمة السوقية P/E إلى العائد	القيمة السوقية إلى القيمة الدفترية	الأرباح الموزعة إلى القيمة السوقية (%)	معدل الدوران (%)
القطاع المالي	35.043	0.871	3.266	0.056
قطاع الخدمات	-	1.262	2.207	0.195
قطاع الصناعة	28.527	2.283	2.514	0.071
جميع القطاعات	38.778	1.137	2.896	0.086

الرقم القياسي العام لاسعار الاسهم المرجح بالقيمة السوقية للاسهم الحرة (1000=1999)

القطاع	التغير		الثلاثاء 27/07/2021	الاثنين 26/07/2021	الرقم القياسي العام
	بداية العام	اليوم السابق			
القطاع المالي	26.02%	-0.65%	2088.4	2102.1	الرقم القياسي العام
قطاع الخدمات	15.94%	-0.29%	2517.7	2525.1	القطاع المالي
قطاع الصناعة	16.27%	-0.83%	1334.8	1346.0	قطاع الخدمات
جميع القطاعات	77.38%	-1.56%	3760.0	3819.6	قطاع الصناعة

الرقم القياسي لاسعار الاسهم المرجح بالقيمة السوقية للاسهم الحرة ASE20 (1000=2014)

التغير	الثلاثاء 27/07/2021	الاثنين 26/07/2021
31.51%	1060.6	1068.2
-0.70%		

الرقم القياسي لاسعار الاسهم المرجح بالقيمة السوقية (1000=1991)

القطاع	التغير		الثلاثاء 27/07/2021	الاثنين 26/07/2021	الرقم القياسي العام
	بداية العام	اليوم السابق			
قطاع البنوك	34.81%	-0.97%	4111.2	4151.5	الرقم القياسي العام
قطاع التأمين	22.58%	-0.76%	6632.6	6683.3	قطاع البنوك
قطاع الخدمات	-2.78%	-0.79%	1272.8	1282.9	قطاع التأمين
قطاع الصناعة	11.34%	-1.16%	784.1	793.3	قطاع الخدمات
جميع القطاعات	77.63%	-1.20%	5005.6	5066.3	قطاع الصناعة

الرقم القياسي المرجح بالقيمة السوقية للاسهم الحرة حسب الاسواق (1000=2012)

السوق	التغير		الثلاثاء 27/07/2021	الاثنين 26/07/2021
	بداية العام	اليوم السابق		
السوق الأول	29.15%	-0.72%	1121.5	1129.6
السوق الثاني	9.34%	-0.08%	952.8	953.5

القيمة السوقية (دينار)

التغير	الثلاثاء 27/07/2021	الاثنين 26/07/2021
22.90%	15,864,026,852	16,016,987,717
-0.95%		