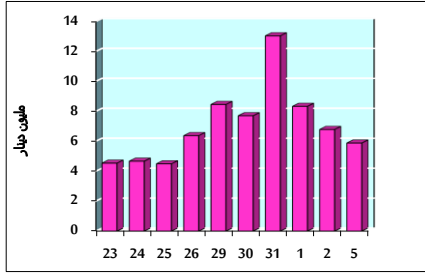


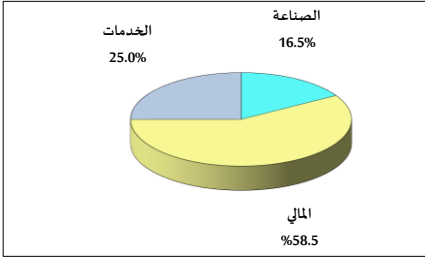
خلاصة البيانات الإحصائية لبورصة عمان

الأحد 2021/9/5

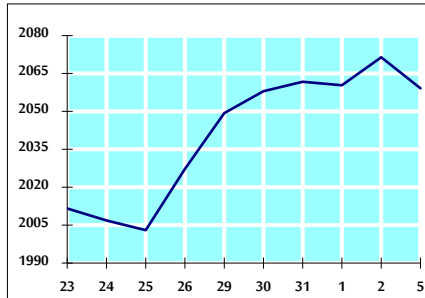
حجم التداول اليومي من 8/23 لغاية 2021/9/5



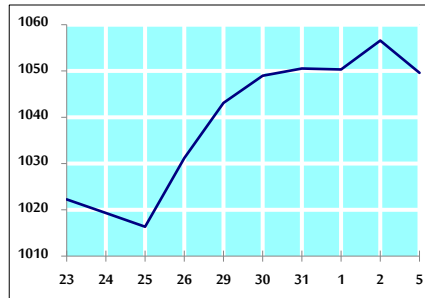
التوزيع القطاعي لحجم التداول ليوم الأحد 2021/9/5



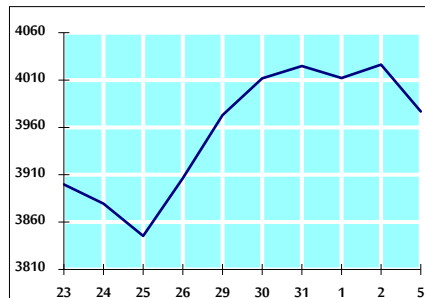
الرقم القياسي العام المرجح للأسهم بالحرّة من 8/23 لغاية 2021/9/5



الرقم القياسي المرجح للأسهم بالحرّة ASE20 من 8/23 لغاية 2021/9/5



الرقم القياسي العام المرجح بالقيمة السوقية من 8/23 لغاية 2021/9/5



حجم التداول (دينار)

التغير (%)	التغير	2021	2020	
15.45%	787,363	5,883,205	5,095,842	يومي
75.87%	9,059,638	20,999,878	11,940,240	تراكمي (9/5-9/1)
126.90%	789,744,466	1,412,071,160	622,326,694	تراكمي (9/5-1/3)

عدد الأسهم المتداولة

التغير (%)	التغير	2021	2020	
-23.12%	-1,604,585	5,335,621	6,940,206	يومي
4.02%	698,304	18,079,476	17,381,172	تراكمي (9/5-9/1)
71.75%	463,860,534	1,110,398,712	646,538,178	تراكمي (9/5-1/3)

عدد العقود المنفذة

التغير (%)	التغير	2021	2020	
23.42%	619	3,262	2,643	يومي
60.36%	4,106	10,909	6,803	تراكمي (9/5-9/1)
118.52%	300,985	554,929	253,944	تراكمي (9/5-1/3)

بعض النسب المالية للبورصة (2021/9/5)

القطاع	القيمة السوقية P/E إلى العائد	القيمة السوقية إلى القيمة الدفترية	الأرباح الموزعة إلى القيمة السوقية (%)	معدل الدوران (%)
القطاع المالي	34.702	0.862	3.298	0.082
قطاع الخدمات	-	1.214	2.286	0.100
قطاع الصناعة	26.597	2.129	2.696	0.074
جميع القطاعات	37.505	1.100	2.994	0.085

الرقم القياسي العام لأسعار الأسهم المرجح بالقيمة السوقية للأسهم بالحرّة (1000=1999)

التغير	الأحد		الخميس	
	05/09/2021	02/09/2021		
بداية العام	24.25%	-0.59%	2059.2	2071.4
الرقم القياسي العام	16.32%	-0.16%	2526.1	2530.2
القطاع المالي	12.57%	-0.44%	1292.3	1298.0
قطاع الخدمات	69.32%	-1.83%	3589.0	3655.9
قطاع الصناعة				

الرقم القياسي لأسعار الأسهم المرجح بالقيمة السوقية للأسهم بالحرّة ASE20 (1000=2014)

التغير	الأحد	الخميس
بداية العام	30.14%	-0.66%
الرقم القياسي العام	1049.6	1056.6

الرقم القياسي لأسعار الأسهم المرجح بالقيمة السوقية (1000=1991)

التغير	الأحد		الخميس	
	05/09/2021	02/09/2021		
بداية العام	30.40%	-1.23%	3976.8	4026.2
الرقم القياسي العام	21.08%	-0.61%	6551.1	6591.4
قطاع البنوك	-4.33%	0.03%	1252.5	1252.1
قطاع التأمين	9.57%	-0.80%	771.6	777.8
قطاع الخدمات	65.08%	-2.41%	4652.0	4767.0
قطاع الصناعة				

الرقم القياسي المرجح بالقيمة السوقية للأسهم بالحرّة حسب الاسواق (1000=2012)

التغير	الأحد		الخميس	
	05/09/2021	02/09/2021		
بداية العام	27.68%	-0.61%	1108.7	1115.6
الرقم القياسي العام	7.01%	-0.11%	932.5	933.6
السوق الأول				
السوق الثاني				

القيمة السوقية (دينار)

التغير (%)	التغير	2021	2020
19.22%	-1.09%	15,388,549,515	15,558,260,452