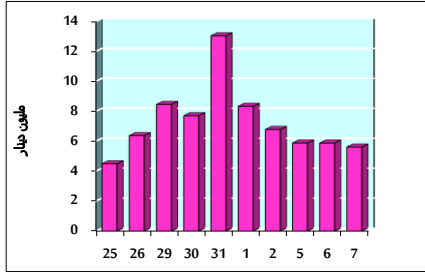


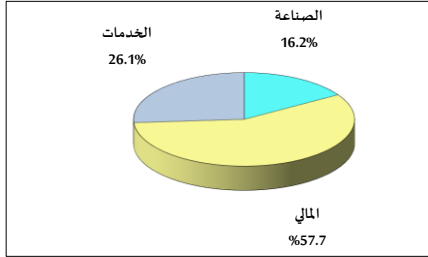
خلاصة البيانات الاحصائية لبورصة عمان

الثلاثاء 2021/9/7

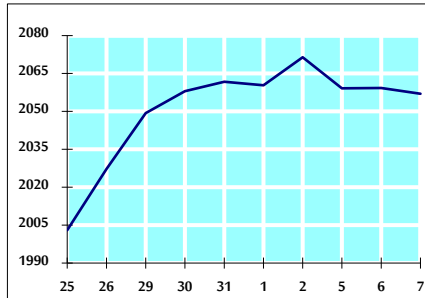
حجم التداول اليومي من 8/25 لغاية 2021/9/7



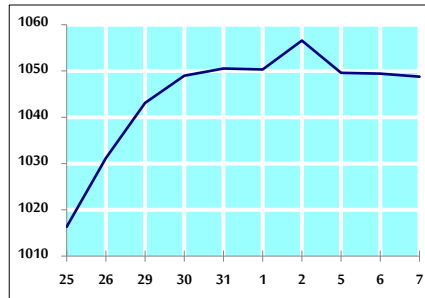
التوزيع القطاعي لحجم التداول ليوم الثلاثاء 2021/9/7



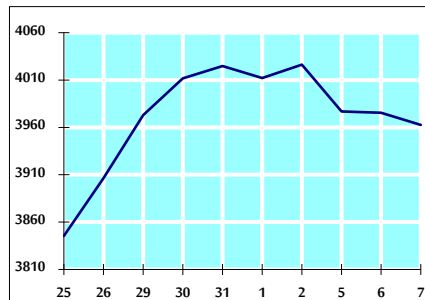
الرقم القياسي العام المرجح بالأسهم الحرة من 8/25 لغاية 2021/9/7



الرقم القياسي المرجح بالأسهم الحرة ASE20 من 8/25 لغاية 2021/9/7



الرقم القياسي العام المرجح بالقيمة السوقية من 8/25 لغاية 2021/9/7



حجم التداول (دينار)

التغير (%)	التغير	2021	2020	
17.82%	848,730	5,611,462	4,762,732	يومي
62.46%	12,491,015	32,489,223	19,998,208	تراكمي (9/7-9/1)
125.82%	793,175,843	1,423,560,505	630,384,662	تراكمي (9/7-1/3)

عدد الأسهم المتداولة

التغير (%)	التغير	2021	2020	
-42.25%	-3,298,807	4,509,894	7,808,701	يومي
-6.37%	-1,905,077	27,990,933	29,896,010	تراكمي (9/7-9/1)
69.99%	461,257,153	1,120,310,169	659,053,016	تراكمي (9/7-1/3)

عدد العقود المنفذة

التغير (%)	التغير	2021	2020	
2.47%	75	3,108	3,033	يومي
45.08%	5,431	17,478	12,047	تراكمي (9/7-9/1)
116.64%	302,310	561,498	259,188	تراكمي (9/7-1/3)

بعض النسب المالية للبورصة (2021/9/7)

القطاع	القيمة السوقية P/E إلى العائد	القيمة السوقية إلى القيمة الدفترية	الأرباح الموزعة إلى القيمة السوقية (%)	معدل الدوران (%)
القطاع المالي	34.687	0.861	3.303	0.071
قطاع الخدمات	-	1.218	2.277	0.073
قطاع الصناعة	26.400	2.113	2.717	0.077
جميع القطاعات	37.372	1.096	3.005	0.072

الرقم القياسي العام لأسعار الاسهم المرجح بالقيمة السوقية للأسهم الحرة (1999=1000)

التغير	الثلاثاء		الاثنين		الرقم القياسي العام
	07/09/2021	06/09/2021	07/09/2021	06/09/2021	
بداية العام	24.12%	-0.11%	2057.0	2059.3	الرقم القياسي العام
اليوم السابق	16.43%	-0.14%	2528.4	2532.0	القطاع المالي
	12.59%	0.05%	1292.6	1291.9	قطاع الخدمات
	67.74%	-0.24%	3555.6	3564.2	قطاع الصناعة

الرقم القياسي لأسعار الاسهم المرجح بالقيمة السوقية للأسهم الحرة ASE20 (2014=1000)

التغير	الثلاثاء	الاثنين
بداية العام	30.04%	-0.06%
اليوم السابق	1048.8	1049.4

الرقم القياسي لأسعار الاسهم المرجح بالقيمة السوقية (1991=1000)

التغير	الثلاثاء		الاثنين		الرقم القياسي العام
	07/09/2021	06/09/2021	07/09/2021	06/09/2021	
بداية العام	29.94%	-0.32%	3962.6	3975.5	الرقم القياسي العام
اليوم السابق	20.61%	-0.61%	6525.8	6565.6	قطاع البنوك
	-4.37%	-0.77%	1252.0	1261.7	قطاع التأمين
	10.10%	0.40%	775.3	772.3	قطاع الخدمات
	63.98%	-0.18%	4620.9	4629.1	قطاع الصناعة

الرقم القياسي المرجح بالقيمة السوقية للأسهم الحرة حسب الاسواق (2012=1000)

التغير	الثلاثاء		الاثنين		السوق الأول
	07/09/2021	06/09/2021	07/09/2021	06/09/2021	
بداية العام	27.58%	-0.08%	1107.9	1108.8	السوق الأول
اليوم السابق	7.23%	0.05%	934.3	933.9	السوق الثاني

القيمة السوقية (دينار)

التغير (%)	التغير	2021	2020
18.78%	-0.33%	15,331,631,791	15,382,754,915