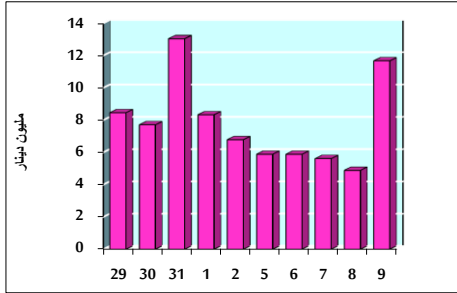


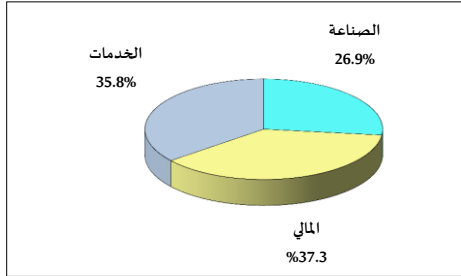
خلاصة البيانات الإحصائية لبورصة عمان

الخميس 2021/9/9

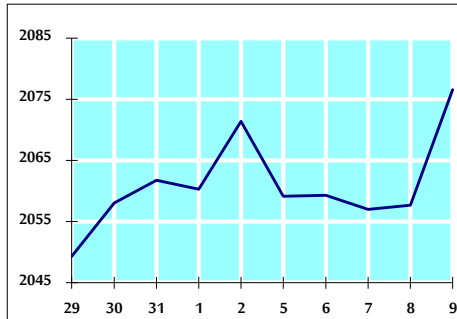
حجم التداول اليومي من 8/29 لغاية 2021/9/9



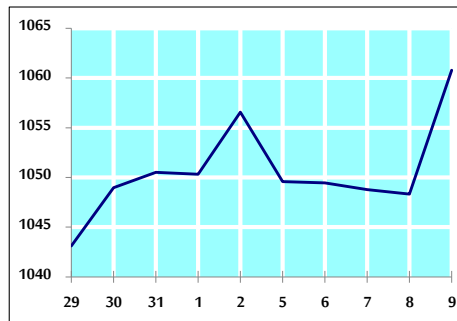
التوزيع القطاعي لحجم التداول ليوم الخميس 2021/9/9



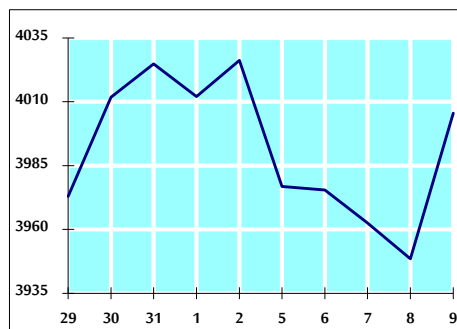
الرقم القياسي العام المرجح للأسهم الحرة من 8/29 لغاية 2021/9/9



الرقم القياسي العام المرجح للأسهم الحرة ASE20 من 8/29 لغاية 2021/9/9



الرقم القياسي العام المرجح بالقيمة السوقية من 8/29 لغاية 2021/9/9



حجم التداول (دينار)

التغير (%)	التغير	2021	2020	
143.66%	6,878,316	11,666,327	4,788,011	يومي
63.38%	19,025,275	49,042,673	30,017,398	تراكمي (9/9-9/1)
124.88%	799,710,103	1,440,113,955	640,403,852	تراكمي (9/9-1/3)

عدد الأسهم المتداولة

التغير (%)	التغير	2021	2020	
24.78%	1,871,281	9,422,792	7,551,511	يومي
-7.63%	-3,438,140	41,605,547	45,043,687	تراكمي (9/9-9/1)
68.19%	459,724,090	1,133,924,783	674,200,693	تراكمي (9/9-1/3)

عدد العقود المنفذة

التغير (%)	التغير	2021	2020	
46.43%	1,451	4,576	3,125	يومي
35.64%	6,561	24,972	18,411	تراكمي (9/9-9/1)
114.27%	303,440	568,992	265,552	تراكمي (9/9-1/3)

بعض النسب المالية للبورصة (2021/9/9)

القطاع	القيمة السوقية P/E إلى العائد	القيمة السوقية إلى القيمة الدفترية	الأرباح الموزعة إلى القيمة السوقية (%)	معدل الدوران (%)
القطاع المالي	34.698	0.861	3.302	0.094
قطاع الخدمات	-	1.224	2.266	0.324
قطاع الصناعة	27.259	2.182	2.631	0.170
جميع القطاعات	37.779	1.108	2.973	0.150

الرقم القياسي العام لاسعار الاسهم المرجح بالقيمة السوقية للأسهم الحرة (1000=1999)

القطاع	التغير		الخميس	الأربعاء	الرقم القياسي العام
	اليوم السابق	بداية العام	09/09/2021	08/09/2021	
القطاع المالي	0.92%	25.31%	2076.6	2057.7	الرقم القياسي العام
القطاع المالي	0.24%	17.02%	2541.3	2535.4	القطاع المالي
قطاع الخدمات	0.16%	13.22%	1299.7	1297.6	قطاع الخدمات
قطاع الصناعة	4.13%	72.47%	3655.9	3510.8	قطاع الصناعة

الرقم القياسي لاسعار الاسهم المرجح بالقيمة السوقية للأسهم الحرة ASE20 (1000=2014)

التغير	1.19%	1060.8	1048.3
31.53%			

الرقم القياسي لاسعار الاسهم المرجح بالقيمة السوقية (1000=1991)

القطاع	التغير		الخميس	الأربعاء	الرقم القياسي العام
	اليوم السابق	بداية العام	09/09/2021	08/09/2021	
القطاع المالي	1.45%	31.35%	4005.5	3948.5	الرقم القياسي العام
قطاع البنوك	-0.21%	20.54%	6521.9	6535.5	قطاع البنوك
قطاع التأمين	0.60%	-4.06%	1256.1	1248.6	قطاع التأمين
قطاع الخدمات	0.07%	10.57%	778.7	778.2	قطاع الخدمات
قطاع الصناعة	4.79%	69.30%	4770.9	4552.7	قطاع الصناعة

الرقم القياسي المرجح بالقيمة السوقية للأسهم الحرة حسب الاسواق (1000=2012)

السوق	التغير		الخميس	الأربعاء	الرقم القياسي
	اليوم السابق	بداية العام	09/09/2021	08/09/2021	
السوق الأول	1.10%	28.92%	1119.5	1107.3	السوق الأول
السوق الثاني	-0.11%	7.84%	939.7	940.7	السوق الثاني

القيمة السوقية (دينار)

التغير	1.35%	15,487,395,814	15,281,321,218
19.98%			