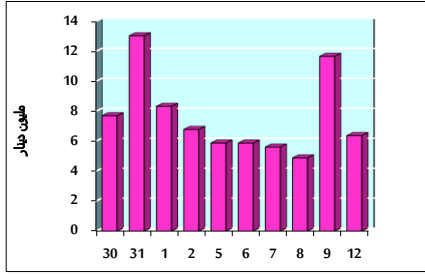


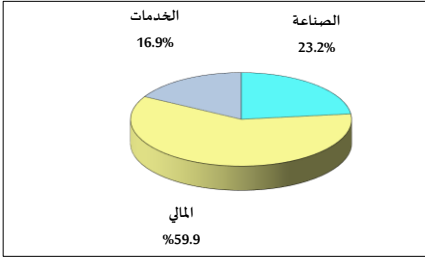
خلاصة البيانات الإحصائية لبورصة عمان

الأحد 2021/9/12

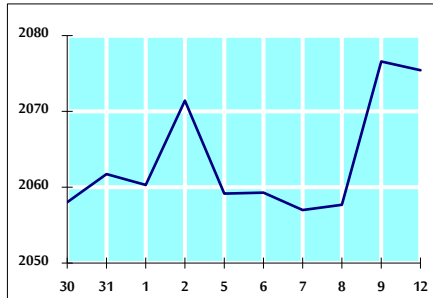
حجم التداول اليومي من 8/30 لغاية 2021/9/12



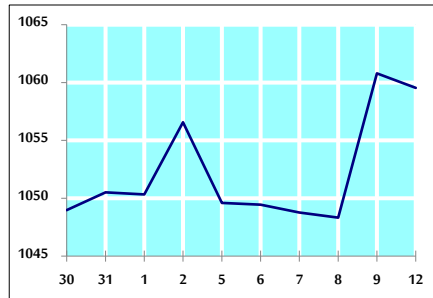
التوزيع القطاعي لحجم التداول ليوم الأحد 2021/9/12



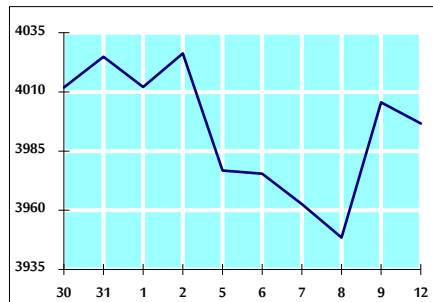
الرقم القياسي العام المرجح بالأشهر الحرة من 8/30 لغاية 2021/9/12



الرقم القياسي المرجح بالأشهر الحرة ASE20 من 8/30 لغاية 2021/9/12



الرقم القياسي العام المرجح بالقيمة السوقية من 8/30 لغاية 2021/9/12



حجم التداول (دينار)

التغير (%)	التغير	2021	2020	
16.21%	889,439	6,375,745	5,486,306	يومي
56.09%	19,914,714	55,418,418	35,503,704	تراكمي (9/12-9/1)
123.95%	800,599,542	1,446,489,700	645,890,158	تراكمي (9/12-1/3)

عدد الأسهم المتداولة

التغير (%)	التغير	2021	2020	
-36.82%	-2,984,738	5,120,890	8,105,628	يومي
-12.08%	-6,422,878	46,726,437	53,149,315	تراكمي (9/12-9/1)
66.94%	456,739,352	1,139,045,673	682,306,321	تراكمي (9/12-1/3)

عدد العقود المنفذة

التغير (%)	التغير	2021	2020	
0.44%	14	3,218	3,204	يومي
30.42%	6,575	28,190	21,615	تراكمي (9/12-9/1)
112.91%	303,454	572,210	268,756	تراكمي (9/12-1/3)

بعض النسب المالية للبورصة (2021/9/12)

القطاع	القيمة السوقية P/E إلى العائد	القيمة السوقية إلى القيمة الدفترية	الأرباح الموزعة إلى القيمة السوقية (%)	معدل الدوران (%)
القطاع المالي	34.717	0.862	3.300	0.081
قطاع الخدمات	-	1.224	2.266	0.078
قطاع الصناعة	27.053	2.165	2.651	0.094
جميع القطاعات	37.695	1.106	2.979	0.082

الرقم القياسي العام لأسعار الأسهم المرجح بالقيمة السوقية للأشهر الحرة (1000=1999)

التغير	الأحد		الخميس	
	12/09/2021	09/09/2021		
25.24%	-0.06%	2075.4	2076.6	الرقم القياسي العام
17.15%	0.11%	2544.1	2541.3	القطاع المالي
13.09%	-0.11%	1298.3	1299.7	قطاع الخدمات
71.81%	-0.38%	3641.9	3655.9	قطاع الصناعة

الرقم القياسي لأسعار الأسهم المرجح بالقيمة السوقية للأشهر الحرة ASE20 (1000=2014)

31.38%	-0.12%	1059.5	1060.8
--------	--------	--------	--------

الرقم القياسي لأسعار الأسهم المرجح بالقيمة السوقية (1000=1991)

التغير	الأحد		الخميس	
	12/09/2021	09/09/2021		
31.06%	-0.22%	3996.7	4005.5	الرقم القياسي العام
20.52%	-0.02%	6520.7	6521.9	قطاع البنوك
-4.09%	-0.04%	1255.6	1256.1	قطاع التأمين
11.00%	0.38%	781.7	778.7	قطاع الخدمات
67.98%	-0.78%	4733.7	4770.9	قطاع الصناعة

الرقم القياسي المرجح بالقيمة السوقية للأشهر الحرة حسب الاسواق (1000=2012)

التغير	الأحد		الخميس	
	12/09/2021	09/09/2021		
28.83%	-0.07%	1118.7	1119.5	السوق الأول
8.19%	0.33%	942.7	939.7	السوق الثاني

القيمة السوقية (دينار)

19.74%	-0.20%	15,456,047,262	15,487,395,814
--------	--------	----------------	----------------