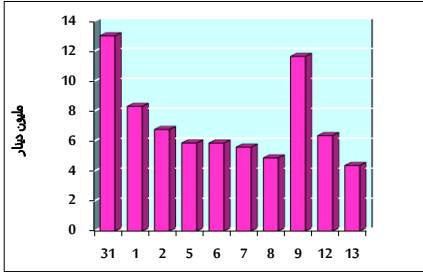


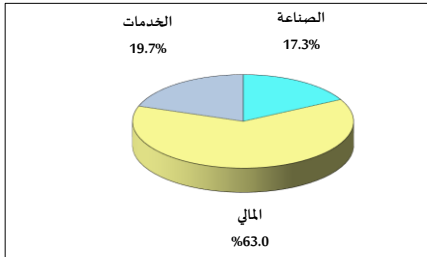
خلاصة البيانات الإحصائية لبورصة عمان

الإثنين 2021/9/13

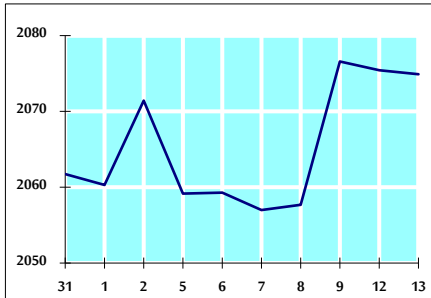
حجم التداول اليومي من 8/31 لغاية 2021/9/13



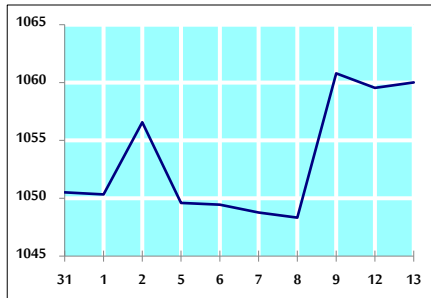
التوزيع القطاعي لحجم التداول ليوم الإثنين 2021/9/13



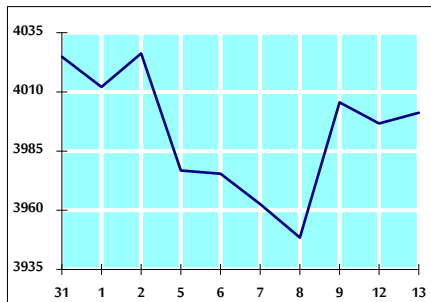
الرقم القياسي العام المرجح بالأسهم الحرة من 8/31 لغاية 2021/9/13



الرقم القياسي العام المرجح بالأسهم الحرة ASE20 من 8/31 لغاية 2021/9/13



الرقم القياسي العام المرجح بالقيمة السوقية من 8/31 لغاية 2021/9/13



حجم التداول (دينار)

التغير (%)	التغير	2021	2020	
11.74%	460,248	4,380,280	3,920,032	يومي
51.68%	20,374,962	59,798,698	39,423,736	تراكمي (9/13-9/1)
123.28%	801,059,790	1,450,869,980	649,810,190	تراكمي (9/13-1/3)

عدد الأسهم المتداولة

التغير (%)	التغير	2021	2020	
-51.78%	-3,892,639	3,624,969	7,517,608	يومي
-17.00%	-10,315,517	50,351,406	60,666,923	تراكمي (9/13-9/1)
65.65%	452,846,713	1,142,670,642	689,823,929	تراكمي (9/13-1/3)

عدد العقود المنفذة

التغير (%)	التغير	2021	2020	
-2.34%	-65	2,709	2,774	يومي
26.69%	6,510	30,899	24,389	تراكمي (9/13-9/1)
111.73%	303,389	574,919	271,530	تراكمي (9/13-1/3)

بعض النسب المالية للبورصة (2021/9/13)

القطاع	القيمة السوقية P/E إلى العائد	القيمة السوقية إلى القيمة الدفترية	الأرباح الموزعة إلى القيمة السوقية (%)	معدل الدوران (%)
القطاع المالي	34.806	0.864	3.292	0.060
قطاع الخدمات	-	1.220	2.273	0.048
قطاع الصناعة	27.049	2.165	2.651	0.064
جميع القطاعات	37.737	1.107	2.976	0.058

الرقم القياسي العام لأسعار الأسهم المرجح بالقيمة السوقية للأسهم الحرة (1000=1999)

الرقم القياسي العام	التغير		الإثنين	الأحد
	اليوم السابق	بداية العام	13/09/2021	12/09/2021
الرقم القياسي العام	-0.03%	25.20%	2074.9	2075.4
القطاع المالي	0.04%	17.19%	2545.0	2544.1
قطاع الخدمات	-0.32%	12.73%	1294.2	1298.3
قطاع الصناعة	0.07%	71.93%	3644.5	3641.9

الرقم القياسي العام لأسعار الأسهم المرجح بالقيمة السوقية للأسهم الحرة ASE20 (1000=2014)

التغير	0.05%	1060.0	1059.5
31.43%			

الرقم القياسي العام لأسعار الأسهم المرجح بالقيمة السوقية (1000=1991)

الرقم القياسي العام	التغير		الإثنين	الأحد
	اليوم السابق	بداية العام	13/09/2021	12/09/2021
الرقم القياسي العام	0.11%	31.20%	4001.2	3996.7
قطاع البنوك	0.30%	20.88%	6540.3	6520.7
قطاع التأمين	0.11%	-3.99%	1257.0	1255.6
قطاع الخدمات	-0.20%	10.77%	780.1	781.7
قطاع الصناعة	-0.06%	67.88%	4731.0	4733.7

الرقم القياسي العام المرجح بالقيمة السوقية للأسهم الحرة حسب الاسواق (1000=2012)

الرقم القياسي العام	التغير		الإثنين	الأحد
	اليوم السابق	بداية العام	13/09/2021	12/09/2021
السوق الأول	0.05%	28.90%	1119.3	1118.7
السوق الثاني	-0.48%	7.67%	938.2	942.7

القيمة السوقية (دينار)

التغير	0.10%	15,472,084,225	15,456,047,262
19.87%			