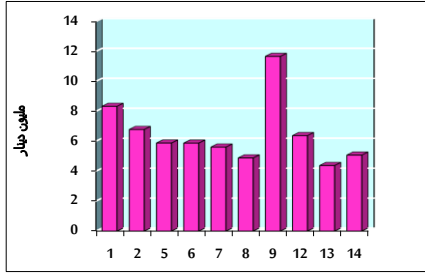


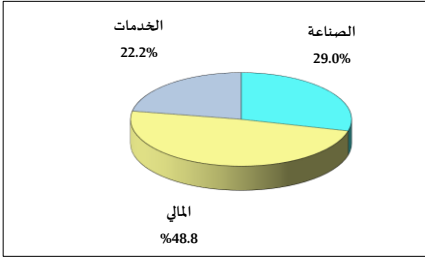
خلاصة البيانات الإحصائية لبورصة عمان

الثلاثاء 2021/9/14

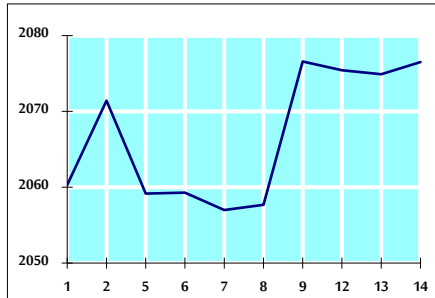
حجم التداول اليومي من 9/1 لغاية 9/14 2021/9/14



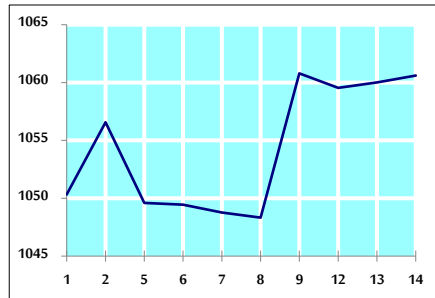
التوزيع القطاعي لحجم التداول ليوم الثلاثاء 2021/9/14



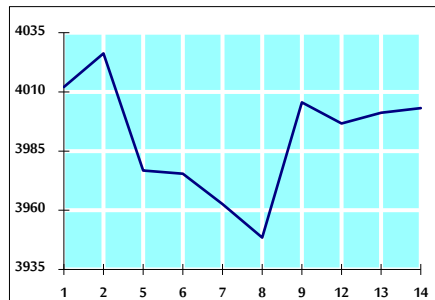
الرقم القياسي العام المرجح للأسهم بالحررة من 9/1 لغاية 9/14 2021/9/14



الرقم القياسي المرجح للأسهم بالحررة ASE20 من 9/1 لغاية 9/14 2021/9/14



الرقم القياسي العام المرجح بالقيمة السوقية من 9/1 لغاية 9/14 2021/9/14



حجم التداول (دينار)

التغير (%)	التغير	2021	2020	
-4.34%	-230,202	5,075,258	5,305,460	يومي
45.04%	20,144,760	64,873,956	44,729,196	تراكمي (9/14-9/1)
122.24%	800,829,588	1,455,945,238	655,115,650	تراكمي (9/14-1/3)

عدد الأسهم المتداولة

التغير (%)	التغير	2021	2020	
-55.93%	-5,198,235	4,096,764	9,294,999	يومي
-22.17%	-15,513,752	54,448,170	69,961,922	تراكمي (9/14-9/1)
64.03%	447,648,478	1,146,767,406	699,118,928	تراكمي (9/14-1/3)

عدد العقود المنفذة

التغير (%)	التغير	2021	2020	
10.94%	305	3,092	2,787	يومي
25.08%	6,815	33,991	27,176	تراكمي (9/14-9/1)
110.71%	303,694	578,011	274,317	تراكمي (9/14-1/3)

بعض النسب المالية للبورصة (2021/9/14)

القطاع	القيمة السوقية P/E إلى العائد	القيمة السوقية إلى القيمة الدفترية	الأرباح الموزعة إلى القيمة السوقية (%)	معدل الدوران (%)
القطاع المالي	34.724	0.862	3.300	0.060
قطاع الخدمات	-	1.219	2.275	0.077
قطاع الصناعة	27.218	2.178	2.635	0.074
جميع القطاعات	37.756	1.107	2.975	0.065

الرقم القياسي العام لأسعار الأسهم المرجح بالقيمة السوقية للأسهم بالحررة (1999=1000)

التغير	الثلاثاء		الرقم القياسي العام
	14/09/2021	13/09/2021	
بداية العام	25.30%	0.08%	2076.5
اليوم السابق	17.07%	-0.11%	2542.2
الثلاثاء	12.66%	-0.07%	1293.3
الرقم القياسي العام	73.33%	0.81%	3674.1

الرقم القياسي لأسعار الأسهم المرجح بالقيمة السوقية للأسهم بالحررة ASE20 (2014=1000)

31.51%	0.06%	1060.6	1060.0
--------	-------	--------	--------

الرقم القياسي لأسعار الأسهم المرجح بالقيمة السوقية (1991=1000)

التغير	الثلاثاء		الرقم القياسي العام
	14/09/2021	13/09/2021	
بداية العام	31.27%	0.05%	4003.1
اليوم السابق	20.56%	-0.26%	6523.2
الثلاثاء	-4.02%	-0.03%	1256.6
الرقم القياسي العام	10.89%	0.11%	780.9
اليوم السابق	68.75%	0.52%	4755.4

الرقم القياسي المرجح بالقيمة السوقية للأسهم بالحررة حسب الاسواق (2012=1000)

التغير	الثلاثاء		الرقم القياسي العام
	14/09/2021	13/09/2021	
بداية العام	29.00%	0.08%	1120.2
اليوم السابق	7.70%	0.03%	938.5
الثلاثاء			938.2

القيمة السوقية (دينار)

19.92%	0.05%	15,479,442,708	15,472,084,225
--------	-------	----------------	----------------