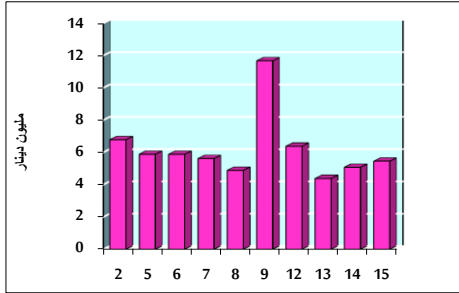


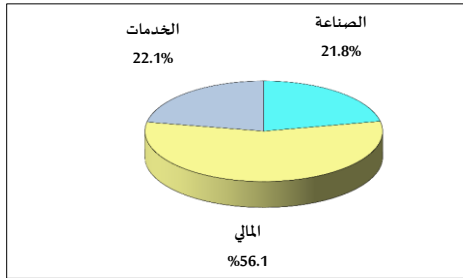
خلاصة البيانات الإحصائية لبورصة عمان

الأربعاء 2021/9/15

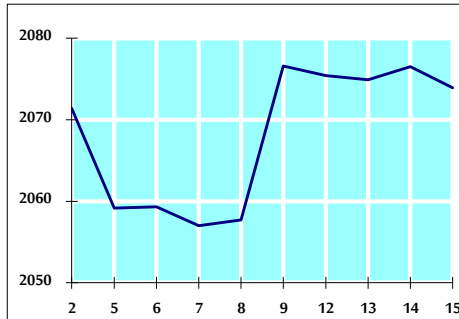
حجم التداول اليومي من 9/2 لغاية 9/15 2021/9/15



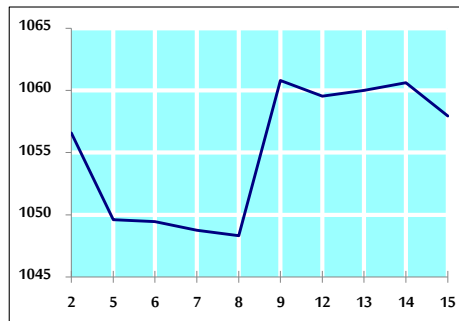
التوزيع القطاعي لحجم التداول ليوم الأربعاء 2021/9/15



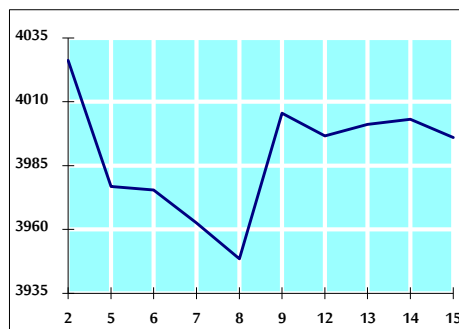
الرقم القياسي العام المرجح بالأسهم الحرة من 9/2 لغاية 9/15 2021/9/15



الرقم القياسي المرجح بالأسهم الحرة ASE20 من 9/2 لغاية 9/15 2021/9/15



الرقم القياسي العام المرجح بالقيمة السوقية من 9/2 لغاية 9/15 2021/9/15



حجم التداول (دينار)

التغير (%)	التغير	2021	2020	
8.82%	441,560	5,446,954	5,005,394	يومي
41.39%	20,586,320	70,320,910	49,734,590	تراكمي (9/15-9/1)
121.38%	801,271,148	1,461,392,192	660,121,044	تراكمي (9/15-1/3)

عدد الأسهم المتداولة

التغير (%)	التغير	2021	2020	
-24.93%	-1,630,456	4,908,718	6,539,174	يومي
-22.41%	-17,144,208	59,356,888	76,501,096	تراكمي (9/15-9/1)
63.21%	446,018,022	1,151,676,124	705,658,102	تراكمي (9/15-1/3)

عدد العقود المنفذة

التغير (%)	التغير	2021	2020	
13.88%	343	2,814	2,471	يومي
24.14%	7,158	36,805	29,647	تراكمي (9/15-9/1)
109.84%	304,037	580,825	276,788	تراكمي (9/15-1/3)

بعض النسب المالية للبورصة (2021/9/15)

القطاع	القيمة السوقية P/E إلى العائد	القيمة السوقية إلى القيمة الدفترية	الأرباح الموزعة إلى القيمة السوقية (%)	معدل الدوران (%)
القطاع المالي	34.707	0.861	3.301	0.075
قطاع الخدمات	-	1.223	2.269	0.068
قطاع الصناعة	27.052	2.165	2.651	0.118
جميع القطاعات	37.688	1.105	2.980	0.078

الرقم القياسي العام لاسعار الاسهم المرجح بالقيمة السوقية للاسهم الحرة (1000=1999)

القطاع	التغير		الأربعاء 15/09/2021	الثلاثاء 14/09/2021
	بداية العام	اليوم السابق		
الرقم القياسي العام	25.14%	-0.13%	2073.9	2076.5
القطاع المالي	16.88%	-0.16%	2538.2	2542.2
قطاع الخدمات	12.81%	0.13%	1295.0	1293.3
قطاع الصناعة	72.82%	-0.29%	3663.3	3674.1

الرقم القياسي لاسعار الاسهم المرجح بالقيمة السوقية للاسهم الحرة ASE20 (1000=2014)

التغير	الأربعاء 15/09/2021	الثلاثاء 14/09/2021
31.18%	1058.0	1060.6
-0.25%		

الرقم القياسي لاسعار الاسهم المرجح بالقيمة السوقية (1000=1991)

القطاع	التغير		الأربعاء 15/09/2021	الثلاثاء 14/09/2021
	بداية العام	اليوم السابق		
الرقم القياسي العام	31.03%	-0.18%	3996.0	4003.1
قطاع البنوك	20.47%	-0.08%	6518.3	6523.2
قطاع التأمين	-3.91%	0.12%	1258.0	1256.6
قطاع الخدمات	11.31%	0.38%	783.9	780.9
قطاع الصناعة	67.78%	-0.57%	4728.1	4755.4

الرقم القياسي المرجح بالقيمة السوقية للاسهم الحرة حسب الاسواق (1000=2012)

القطاع	التغير		الأربعاء 15/09/2021	الثلاثاء 14/09/2021
	بداية العام	اليوم السابق		
السوق الأول	28.75%	-0.19%	1118.0	1120.2
السوق الثاني	7.91%	0.19%	940.3	938.5

القيمة السوقية (دينار)

التغير	الأربعاء 15/09/2021	الثلاثاء 14/09/2021
19.72%	15,453,749,865	15,479,442,708
-0.17%		