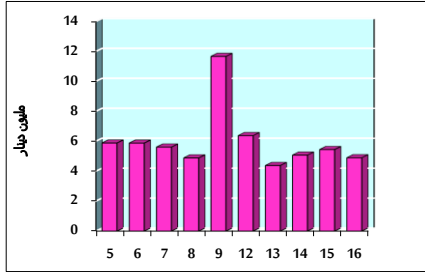


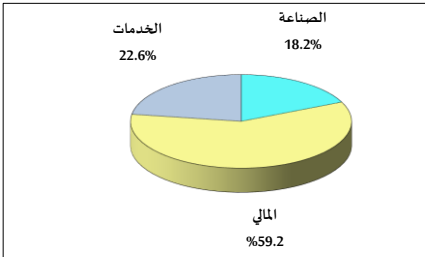
خلاصة البيانات الاحصائية لبورصة عمان

الخميس 2021/9/16

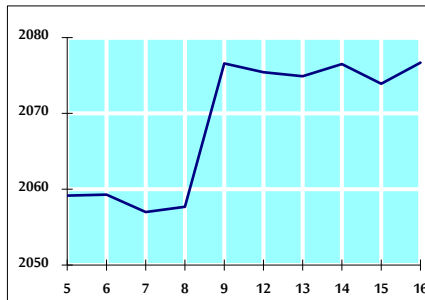
حجم التداول اليومي من 9/5 لغاية 2021/9/16



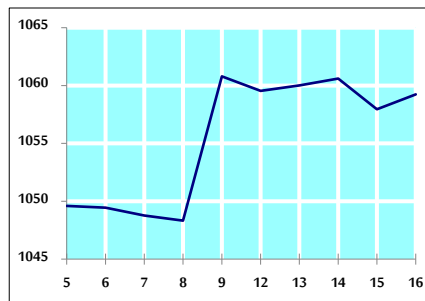
التوزيع القطاعي لحجم التداول ليوم الخميس 2021/9/16



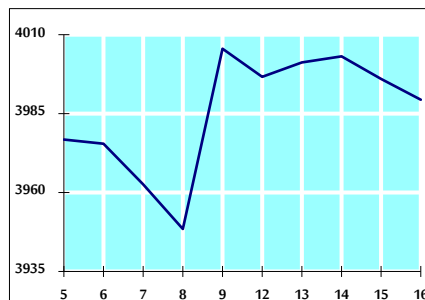
الرقم القياسي العام المرجح للأسهم الحرة من 9/5 لغاية 2021/9/16



الرقم القياسي المرجح للأسهم الحرة ASE20 من 9/5 لغاية 2021/9/16



الرقم القياسي العام المرجح بالقيمة السوقية من 9/5 لغاية 2021/9/16



حجم التداول (دينار)

التغير (%)	التغير	2021	2020	
63.44%	1,901,210	4,897,882	2,996,672	يومي
42.65%	22,487,530	75,218,792	52,731,262	تراكمي (9/16-9/1)
121.12%	803,172,358	1,466,290,074	663,117,716	تراكمي (9/16-1/3)

عدد الأسهم المتداولة

التغير (%)	التغير	2021	2020	
0.53%	24,806	4,739,323	4,714,517	يومي
-21.08%	-17,119,402	64,096,211	81,215,613	تراكمي (9/16-9/1)
62.79%	446,042,828	1,156,415,447	710,372,619	تراكمي (9/16-1/3)

عدد العقود المنفذة

التغير (%)	التغير	2021	2020	
47.95%	925	2,854	1,929	يومي
25.60%	8,083	39,659	31,576	تراكمي (9/16-9/1)
109.42%	304,962	583,679	278,717	تراكمي (9/16-1/3)

بعض النسب المالية للبورصة (2021/9/16)

القطاع	القيمة السوقية P/E إلى العائد	القيمة السوقية إلى القيمة الدفترية	الأرباح الموزعة إلى القيمة السوقية (%)	معدل الدوران (%)
القطاع المالي	34.746	0.862	3.297	0.065
قطاع الخدمات	-	1.220	2.275	0.101
قطاع الصناعة	26.880	2.151	2.668	0.091
جميع القطاعات	37.626	1.104	2.985	0.076

الرقم القياسي العام لأسعار الاسهم المرجح بالقيمة السوقية للأسهم الحرة (1000=1999)

الرقم القياسي العام	التغير		الخميس 16/09/2021	الأربعاء 15/09/2021
	اليوم السابق	بداية العام		
25.31%	0.13%	2076.7	2073.9	الرقم القياسي العام
17.14%	0.23%	2543.9	2538.2	القطاع المالي
12.96%	0.13%	1296.8	1295.0	قطاع الخدمات
72.30%	-0.30%	3652.2	3663.3	قطاع الصناعة

الرقم القياسي لأسعار الاسهم المرجح بالقيمة السوقية للأسهم الحرة ASE20 (1000=2014)

التغير	اليوم السابق	2021	2020
31.34%	0.12%	1059.2	1058.0

الرقم القياسي لأسعار الأسهم المرجح بالقيمة السوقية (1000=1991)

الرقم القياسي العام	التغير		الخميس 16/09/2021	الأربعاء 15/09/2021
	اليوم السابق	بداية العام		
30.82%	-0.16%	3989.4	3996.0	الرقم القياسي العام
20.59%	0.10%	6524.7	6518.3	قطاع البنوك
-3.78%	0.13%	1259.7	1258.0	قطاع التأمين
11.11%	-0.18%	782.5	783.9	قطاع الخدمات
66.81%	-0.58%	4700.8	4728.1	قطاع الصناعة

الرقم القياسي المرجح بالقيمة السوقية للأسهم الحرة حسب الاسواق (1000=2012)

السوق الأول	التغير		الخميس 16/09/2021	الأربعاء 15/09/2021
	اليوم السابق	بداية العام		
28.94%	0.15%	1119.6	1118.0	السوق الأول
7.75%	-0.14%	938.9	940.3	السوق الثاني

القيمة السوقية (دينار)

التغير	اليوم السابق	2021	2020
19.55%	-0.15%	15,430,907,785	15,453,749,865