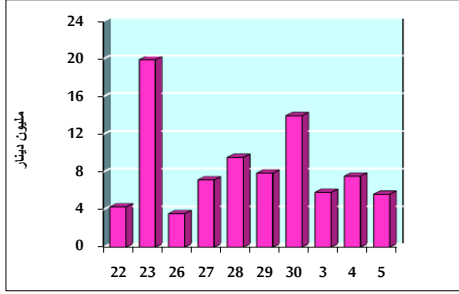


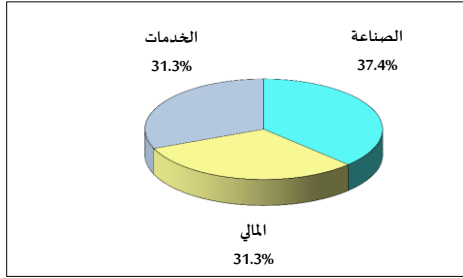
خلاصة البيانات الإحصائية لبورصة عمان

الثلاثاء 2021/10/5

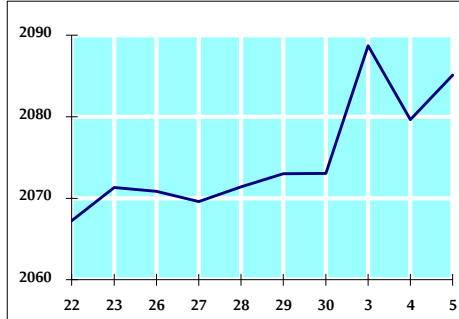
حجم التداول اليومي من 9/22 لغاية 2021/10/5



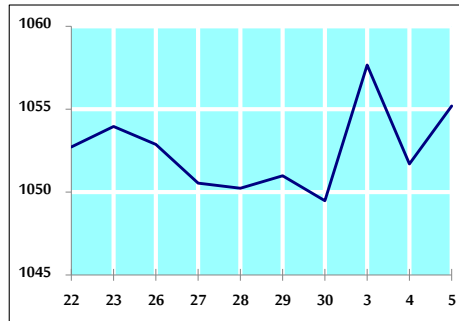
التوزيع القطاعي لحجم التداول ليوم الثلاثاء 2021/10/5



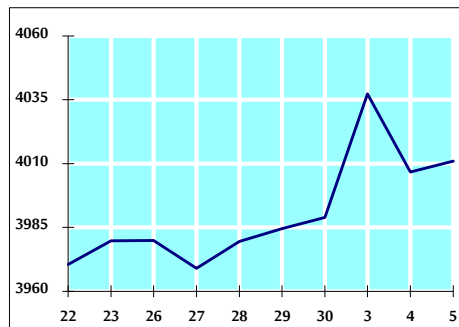
الرقم القياسي العام المرجح بالأسهم الحرة من 9/22 لغاية 2021/10/5



الرقم القياسي المرجح بالأسهم الحرة ASE20 من 9/22 لغاية 2021/10/5



الرقم القياسي العام المرجح بالقيمة السوقية من 9/22 لغاية 2021/10/5



حجم التداول (دينار)

التغير (%)	التغير	2021	2020	
60.33%	2,116,994	5,626,020	3,509,026	يومي
63.54%	7,381,693	18,999,360	11,617,667	تراكمي (10/5-10/3)
116.89%	844,773,239	1,567,451,814	722,678,575	تراكمي (10/5-1/3)

عدد الأسهم المتداولة

التغير (%)	التغير	2021	2020	
-27.31%	-1,403,794	3,736,340	5,140,134	يومي
-26.73%	-4,401,970	12,064,518	16,466,488	تراكمي (10/5-10/3)
54.08%	429,369,354	1,223,262,428	793,893,074	تراكمي (10/5-1/3)

عدد العقود المنفذة

التغير (%)	التغير	2021	2020	
44.31%	880	2,866	1,986	يومي
60.95%	3,409	9,002	5,593	تراكمي (10/5-10/3)
103.35%	315,415	620,611	305,196	تراكمي (10/5-1/3)

بعض النسب المالية للبورصة (2021/10/5)

القطاع	القيمة السوقية P/E إلى العائد	القيمة السوقية إلى القيمة الدفترية	الأرباح الموزعة إلى القيمة السوقية (%)	معدل الدوران (%)
القطاع المالي	34.472	0.856	3.324	0.045
قطاع الخدمات	-	1.245	2.296	0.096
قطاع الصناعة	29.001	2.173	2.577	0.082
جميع القطاعات	37.373	1.115	2.979	0.059

الرقم القياسي العام لاسعار الاسهم المرجح بالقيمة السوقية للاسهم الحرة (1000=1999)

القطاع	التغير		الثلاثاء 05/10/2021	الاثنين 04/10/2021	الرقم القياسي العام
	بداية العام	اليوم السابق			
القطاع المالي	25.82%	0.26%	2085.1	2079.6	الرقم القياسي العام
قطاع الخدمات	16.42%	0.12%	2528.2	2525.3	القطاع المالي
قطاع الصناعة	14.09%	0.35%	1309.7	1305.2	قطاع الخدمات
قطاع الصناعة	77.44%	0.54%	3761.3	3741.0	قطاع الصناعة

الرقم القياسي لاسعار الاسهم المرجح بالقيمة السوقية للاسهم الحرة ASE20 (1000=2014)

التغير	الثلاثاء 05/10/2021	الاثنين 04/10/2021
30.84%	1055.2	1051.7

الرقم القياسي لاسعار الاسهم المرجح بالقيمة السوقية (1000=1991)

القطاع	التغير		الثلاثاء 05/10/2021	الاثنين 04/10/2021	الرقم القياسي العام
	بداية العام	اليوم السابق			
قطاع البنوك	31.53%	0.11%	4011.0	4006.7	الرقم القياسي العام
قطاع التأمين	19.26%	0.12%	6452.5	6444.7	قطاع البنوك
قطاع الخدمات	6.25%	-1.41%	1391.0	1410.8	قطاع التأمين
قطاع الصناعة	12.06%	0.22%	789.2	787.4	قطاع الخدمات
قطاع الصناعة	70.80%	0.12%	4813.2	4807.3	قطاع الصناعة

الرقم القياسي المرجح بالقيمة السوقية للاسهم الحرة حسب الاسواق (1000=2012)

السوق	التغير		الثلاثاء 05/10/2021	الاثنين 04/10/2021
	بداية العام	اليوم السابق		
السوق الأول	29.27%	0.26%	1122.5	1119.6
السوق الثاني	7.44%	0.24%	936.2	934.0

القيمة السوقية (دينار)

التغير	الثلاثاء 05/10/2021	الاثنين 04/10/2021
20.14%	15,506,921,739	15,492,018,404