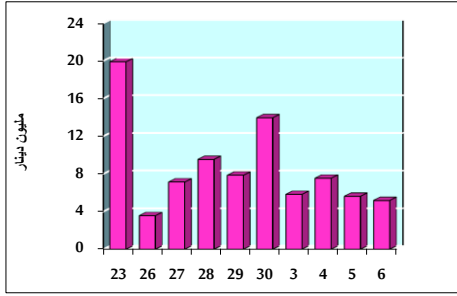


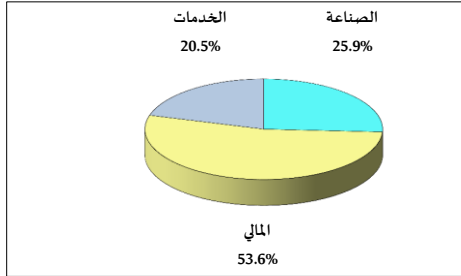
خلاصة البيانات الإحصائية لبورصة عمان

الأربعاء 2021/10/6

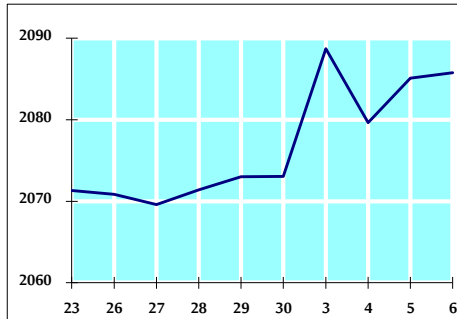
حجم التداول اليومي من 9/23 لغاية 2021/10/6



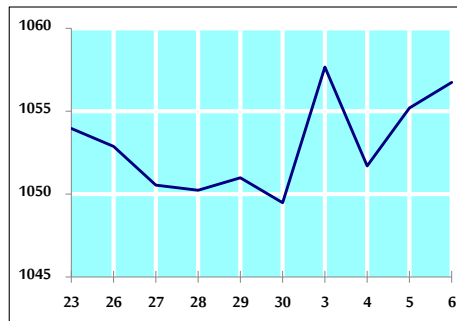
التوزيع القطاعي لحجم التداول ليوم الأربعاء 2021/10/6



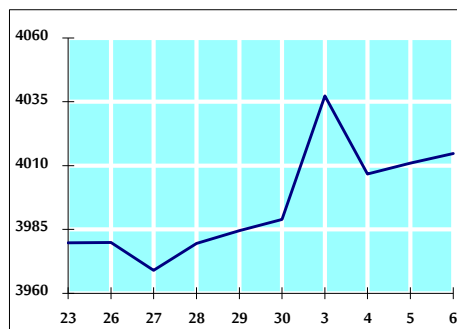
الرقم القياسي العام المرجح بالأسهم الحرة من 9/23 لغاية 2021/10/6



الرقم القياسي العام المرجح بالأسهم الحرة ASE20 من 9/23 لغاية 2021/10/6



الرقم القياسي العام المرجح بالقيمة السوقية من 9/23 لغاية 2021/10/6



حجم التداول (دينار)

التغير (%)	التغير	2021	2020	
13.09%	599,883	5,181,253	4,581,370	يومي
49.27%	7,981,576	24,180,613	16,199,037	تراكمي (10/6-10/3)
116.24%	845,373,122	1,572,633,067	727,259,945	تراكمي (10/6-1/3)

عدد الأسهم المتداولة

التغير (%)	التغير	2021	2020	
-2.03%	-101,877	4,904,537	5,006,414	يومي
-20.97%	-4,503,847	16,969,055	21,472,902	تراكمي (10/6-10/3)
53.73%	429,267,477	1,228,166,965	798,899,488	تراكمي (10/6-1/3)

عدد العقود المنفذة

التغير (%)	التغير	2021	2020	
85.20%	1,589	3,454	1,865	يومي
67.02%	4,998	12,456	7,458	تراكمي (10/6-10/3)
103.24%	317,004	624,065	307,061	تراكمي (10/6-1/3)

بعض النسب المالية للبورصة (2021/10/6)

القطاع	القيمة السوقية P/E إلى العائد	القيمة السوقية إلى القيمة الدفترية	الأرباح الموزعة إلى القيمة السوقية (%)	معدل الدوران (%)
القطاع المالي	34.639	0.860	3.308	0.073
قطاع الخدمات	-	1.247	2.291	0.059
قطاع الصناعة	28.795	2.158	2.595	0.144
جميع القطاعات	37.407	1.116	2.976	0.078

الرقم القياسي العام لاسعار الاسهم المرجح بالقيمة السوقية للاسهم الحرة (1000=1999)

التغير	الأربعاء		الثلاثاء	الرقم القياسي العام
	06/10/2021	05/10/2021		
بداية العام	25.86%	0.03%	2085.8	2085.1
اليوم السابق	16.72%	0.26%	2534.8	2528.2
القطاع المالي	14.19%	0.09%	1310.9	1309.7
قطاع الخدمات	75.95%	-0.84%	3729.6	3761.3
قطاع الصناعة				

الرقم القياسي العام لاسعار الاسهم المرجح بالقيمة السوقية للاسهم الحرة ASE20 (1000=2014)

31.03%	0.15%	1056.7	1055.2
--------	-------	--------	--------

الرقم القياسي العام لاسعار الاسهم المرجح بالقيمة السوقية (1000=1991)

التغير	الأربعاء		الثلاثاء	الرقم القياسي العام
	06/10/2021	05/10/2021		
بداية العام	31.65%	0.09%	4014.7	4011.0
اليوم السابق	20.06%	0.67%	6495.9	6452.5
قطاع البنوك	4.59%	-1.56%	1369.2	1391.0
قطاع التأمين	12.02%	-0.04%	788.9	789.2
قطاع الخدمات	69.75%	-0.62%	4783.5	4813.2
قطاع الصناعة				

الرقم القياسي العام المرجح بالقيمة السوقية للاسهم الحرة حسب الاسواق (1000=2012)

التغير	الأربعاء		الثلاثاء	السوق الأول
	06/10/2021	05/10/2021		
بداية العام	29.33%	0.05%	1123.1	1122.5
اليوم السابق	7.26%	-0.17%	934.6	936.2
السوق الثاني				

القيمة السوقية (دينار)

20.24%	0.09%	15,520,251,252	15,506,921,739
--------	-------	----------------	----------------