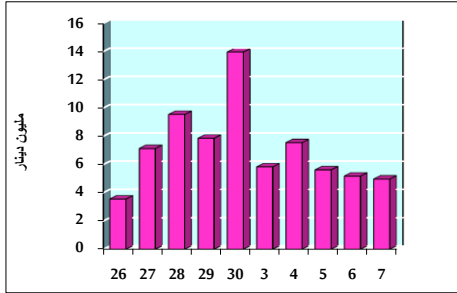


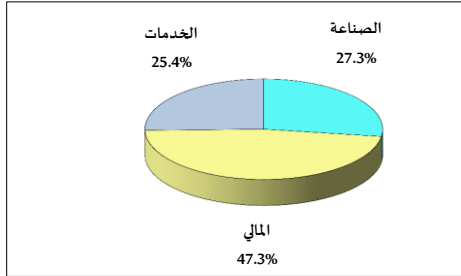
خلاصة البيانات الإحصائية لبورصة عمان

الخميس 2021/10/7

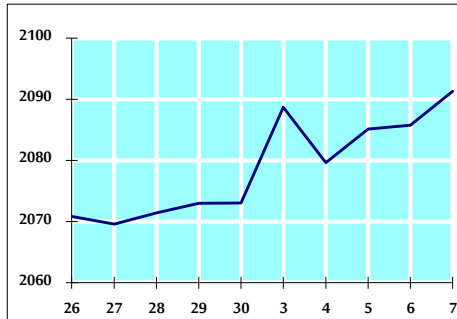
حجم التداول اليومي من 9/26 لغاية 2021/10/7



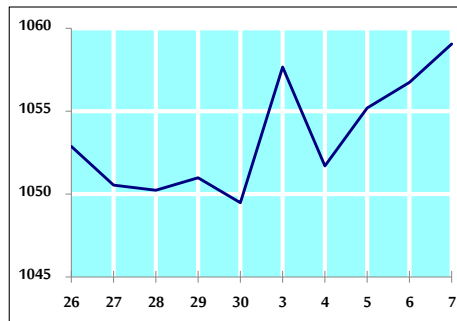
التوزيع القطاعي لحجم التداول ليوم الخميس 2021/10/7



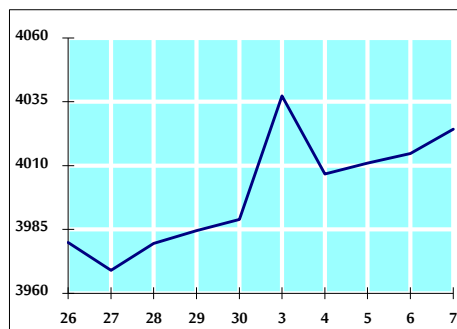
الرقم القياسي العام المرجح بالأسهم الحرة من 9/26 لغاية 2021/10/7



الرقم القياسي المرجح بالأسهم الحرة ASE20 من 9/26 لغاية 2021/10/7



الرقم القياسي العام المرجح بالقيمة السوقية من 9/26 لغاية 2021/10/7



حجم التداول (دينار)

التغير (%)	التغير	2021	2020	
55.52%	1,773,904	4,968,791	3,194,887	يومي
50.30%	9,755,480	29,149,404	19,393,924	تراكمي (10/7- 10/3)
115.98%	847,147,026	1,577,601,858	730,454,832	تراكمي (10/7-1/3)

عدد الأسهم المتداولة

التغير (%)	التغير	2021	2020	
9.74%	404,463	4,557,246	4,152,783	يومي
-16.00%	-4,099,384	21,526,301	25,625,685	تراكمي (10/7- 10/3)
53.50%	429,671,940	1,232,724,211	803,052,271	تراكمي (10/7-1/3)

عدد العقود المنفذة

التغير (%)	التغير	2021	2020	
85.41%	1,469	3,189	1,720	يومي
70.46%	6,467	15,645	9,178	تراكمي (10/7- 10/3)
103.14%	318,473	627,254	308,781	تراكمي (10/7-1/3)

بعض النسب المالية للبورصة (2021/10/7)

القطاع	القيمة السوقية P/E إلى العائد	القيمة السوقية إلى القيمة الدفترية	الأرباح الموزعة إلى القيمة السوقية (%)	معدل الدوران (%)
القطاع المالي	34.709	0.861	3.301	0.070
قطاع الخدمات	-	1.247	2.291	0.077
قطاع الصناعة	28.901	2.166	2.586	0.081
جميع القطاعات	37.496	1.119	2.969	0.073

الرقم القياسي العام لاسعار الاسهم المرجح بالقيمة السوقية للاسهم الحرة (1000=1999)

الرقم القياسي العام	التغير		الخميس	الأربعاء
	اليوم السابق	بداية العام	07/10/2021	06/10/2021
الرقم القياسي العام	0.27%	26.19%	2091.3	2085.8
القطاع المالي	0.15%	16.90%	2538.6	2534.8
قطاع الخدمات	0.15%	14.36%	1312.8	1310.9
قطاع الصناعة	0.67%	77.13%	3754.6	3729.6

الرقم القياسي لاسعار الاسهم المرجح بالقيمة السوقية للاسهم الحرة ASE20 (1000=2014)

التغير	القيمة	2021	2020
0.22%	1059.0	1059.0	1056.7

الرقم القياسي لاسعار الاسهم المرجح بالقيمة السوقية (1000=1991)

الرقم القياسي العام	التغير		الخميس	الأربعاء
	اليوم السابق	بداية العام	07/10/2021	06/10/2021
الرقم القياسي العام	0.24%	31.96%	4024.2	4014.7
قطاع البنوك	0.24%	20.35%	6511.6	6495.9
قطاع التأمين	-0.56%	4.00%	1361.6	1369.2
قطاع الخدمات	-0.05%	11.96%	788.5	788.9
قطاع الصناعة	0.38%	70.40%	4801.9	4783.5

الرقم القياسي المرجح بالقيمة السوقية للاسهم الحرة حسب الاسواق (1000=2012)

السوق	التغير		الخميس	الأربعاء
	اليوم السابق	بداية العام	07/10/2021	06/10/2021
السوق الأول	0.21%	29.60%	1125.4	1123.1
السوق الثاني	0.25%	7.52%	936.9	934.6

القيمة السوقية (دينار)

التغير	القيمة	2021	2020
0.22%	15,553,755,475	15,553,755,475	15,520,251,252