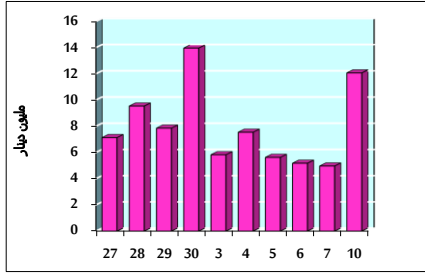


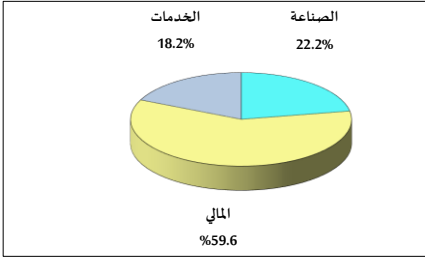
خلاصة البيانات الاحصائية لبورصة عمان

الأحد 2021/10/10

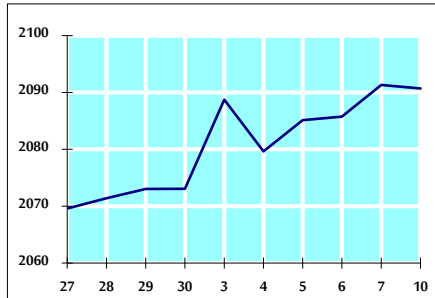
حجم التداول اليومي من 9/27 لغاية 2021/10/10



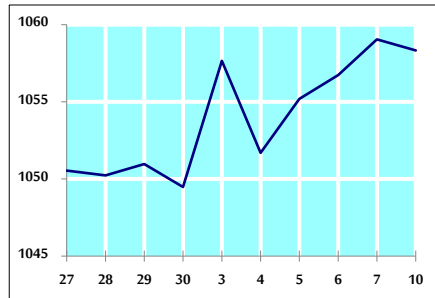
التوزيع القطاعي لحجم التداول ليوم الأحد 2021/10/10



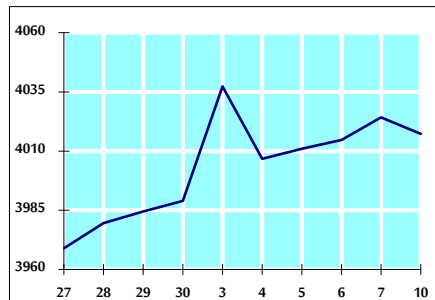
الرقم القياسي العام المرجح بالأسهم الحرة من 9/27 لغاية 2021/10/10



الرقم القياسي المرجح بالأسهم الحرة ASE20 من 9/27 لغاية 2021/10/10



الرقم القياسي العام المرجح بالقيمة السوقية من 9/27 لغاية 2021/10/10



حجم التداول (دينار)

التغير (%)	التغير	2021	2020	
88.49%	5,666,749	12,070,833	6,404,084	يومي
59.78%	15,422,229	41,220,237	25,798,008	تراكمي (10/10-10/3)
115.74%	852,813,775	1,589,672,691	736,858,916	تراكمي (10/10-1/3)

عدد الأسهم المتداولة

التغير (%)	التغير	2021	2020	
-15.24%	-1,109,969	6,174,527	7,284,496	يومي
-15.83%	-5,209,353	27,700,828	32,910,181	تراكمي (10/10-10/3)
52.89%	428,561,971	1,238,898,738	810,336,767	تراكمي (10/10-1/3)

عدد العقود المنفذة

التغير (%)	التغير	2021	2020	
67.23%	1,282	3,189	1,907	يومي
69.91%	7,749	18,834	11,085	تراكمي (10/10-10/3)
102.92%	319,755	630,443	310,688	تراكمي (10/10-1/3)

بعض النسب المالية للبورصة (2021/10/10)

القطاع	القيمة السوقية P/E إلى العائد	القيمة السوقية إلى القيمة الدفترية	الأرباح الموزعة إلى القيمة السوقية (%)	معدل الدوران (%)
القطاع المالي	34.629	0.859	3.309	0.100
قطاع الخدمات	-	1.249	2.287	0.094
قطاع الصناعة	28.843	2.162	2.591	0.097
جميع القطاعات	37.431	1.117	2.974	0.098

الرقم القياسي العام لأسعار الأسهم المرجح بالقيمة السوقية للأسهم الحرة (1000=1999)

التغير	الأحد		الخميس		
	10/10/2021	07/10/2021			
بداية العام	26.16%	-0.03%	2090.7	2091.3	الرقم القياسي العام
القطاع المالي	16.78%	-0.10%	2536.0	2538.6	
قطاع الخدمات	14.69%	0.29%	1316.7	1312.8	
قطاع الصناعة	76.82%	-0.18%	3748.1	3754.6	

الرقم القياسي لأسعار الأسهم المرجح بالقيمة السوقية للأسهم الحرة ASE20 (1000=2014)

التغير	الأحد	الخميس		
بداية العام	31.23%	-0.07%	1058.3	1059.0

الرقم القياسي لأسعار الأسهم المرجح بالقيمة السوقية (1000=1991)

التغير	الأحد		الخميس		
	10/10/2021	07/10/2021			
بداية العام	31.73%	-0.17%	4017.3	4024.2	الرقم القياسي العام
قطاع البنوك	20.05%	-0.24%	6495.7	6511.6	
قطاع التأمين	4.87%	0.83%	1372.9	1361.6	
قطاع الخدمات	11.87%	-0.08%	787.9	788.5	
قطاع الصناعة	70.13%	-0.16%	4794.3	4801.9	

الرقم القياسي المرجح بالقيمة السوقية للأسهم الحرة حسب الاسواق (1000=2012)

التغير	الأحد		الخميس		
	10/10/2021	07/10/2021			
بداية العام	29.61%	0.01%	1125.5	1125.4	السوق الأول
	6.94%	-0.54%	931.9	936.9	السوق الثاني

القيمة السوقية (دينار)

التغير (%)	التغير	2021	2020	
20.31%	-0.16%	15,528,828,765	15,553,755,475	