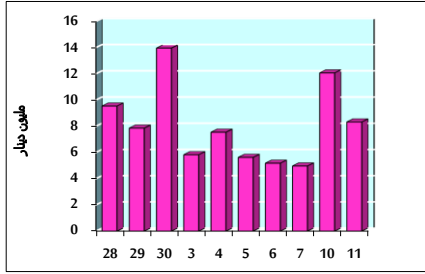


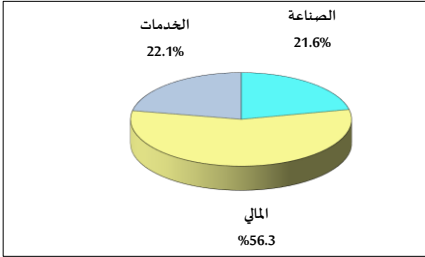
خلاصة البيانات الإحصائية لبورصة عمان

الإثنين 2021/10/11

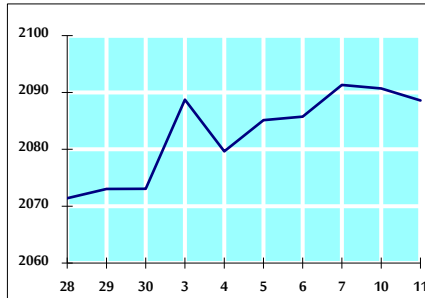
حجم التداول اليومي من 9/28 لغاية 2021/10/11



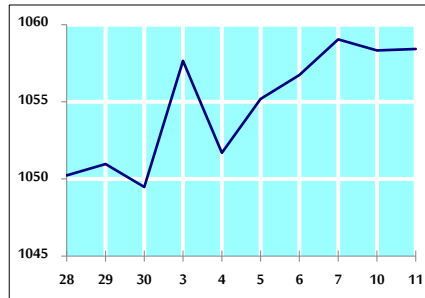
التوزيع القطاعي لحجم التداول ليوم الإثنين 2021/10/11



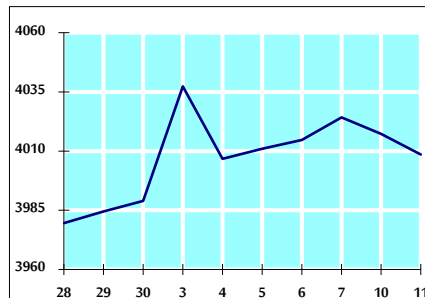
الرقم القياسي العام المرجح بالأسهم الحرة من 9/28 لغاية 2021/10/11



الرقم القياسي المرجح بالأسهم الحرة ASE20 من 9/28 لغاية 2021/10/11



الرقم القياسي العام المرجح بالقيمة السوقية من 9/28 لغاية 2021/10/11



حجم التداول (دينار)

التغير (%)	التغير	2021	2020	
103.31%	4,231,458	8,327,188	4,095,730	يومي
65.75%	19,653,687	49,547,425	29,893,738	تراكمي (10/11- 10/3)
115.67%	857,045,233	1,597,999,879	740,954,646	تراكمي (10/11-1/3)

عدد الأسهم المتداولة

التغير (%)	التغير	2021	2020	
13.34%	631,579	5,365,186	4,733,607	يومي
-12.16%	-4,577,774	33,066,014	37,643,788	تراكمي (10/11- 10/3)
52.66%	429,193,550	1,244,263,924	815,070,374	تراكمي (10/11-1/3)

عدد العقود المنفذة

التغير (%)	التغير	2021	2020	
164.81%	2,098	3,371	1,273	يومي
79.68%	9,847	22,205	12,358	تراكمي (10/11- 10/3)
103.17%	321,853	633,814	311,961	تراكمي (10/11-1/3)

بعض النسب المالية للبورصة (2021/10/11)

القطاع	القيمة السوقية P/E إلى العائد	القيمة السوقية إلى القيمة الدفترية	الأرباح الموزعة إلى القيمة السوقية (%)	معدل الدوران (%)
القطاع المالي	34.645	0.860	3.307	0.089
قطاع الخدمات	-	1.249	2.287	0.086
قطاع الصناعة	28.632	2.146	2.610	0.061
جميع القطاعات	37.350	1.114	2.980	0.085

الرقم القياسي العام لأسعار الأسهم المرجح بالقيمة السوقية للأسهم الحرة (1000=1999)

التغير	الإنثنين		الأحد	الرقم القياسي العام
	اليوم السابق	11/10/2021		
26.03%	-0.10%	2088.6	2090.7	الرقم القياسي العام
17.03%	0.21%	2541.4	2536.0	القطاع المالي
14.55%	-0.12%	1315.1	1316.7	قطاع الخدمات
74.93%	-1.07%	3708.1	3748.1	قطاع الصناعة

الرقم القياسي لأسعار الأسهم المرجح بالقيمة السوقية للأسهم الحرة ASE20 (1000=2014)

التغير	اليوم السابق	11/10/2021	10/10/2021
31.24%	0.01%	1058.4	1058.3

الرقم القياسي لأسعار الأسهم المرجح بالقيمة السوقية (1000=1991)

التغير	الإنثنين		الأحد	الرقم القياسي العام
	اليوم السابق	11/10/2021		
31.45%	-0.22%	4008.5	4017.3	الرقم القياسي العام
20.15%	0.08%	6501.0	6495.7	قطاع البنوك
5.13%	0.25%	1376.3	1372.9	قطاع التأمين
11.73%	-0.13%	786.8	787.9	قطاع الخدمات
68.90%	-0.72%	4759.8	4794.3	قطاع الصناعة

الرقم القياسي المرجح بالقيمة السوقية للأسهم الحرة حسب الاسواق (1000=2012)

التغير	الإنثنين		الأحد	الرقم القياسي العام
	اليوم السابق	11/10/2021		
29.64%	0.02%	1125.8	1125.5	السوق الأول
6.32%	-0.58%	926.4	931.9	السوق الثاني

القيمة السوقية (دينار)

التغير (%)	التغير	2021	2020
20.07%	-0.19%	15,498,658,078	15,528,828,765