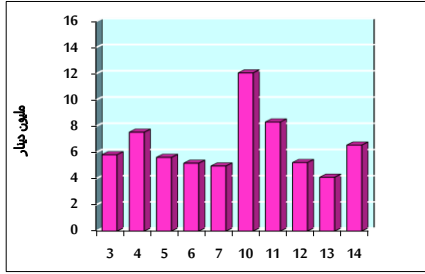


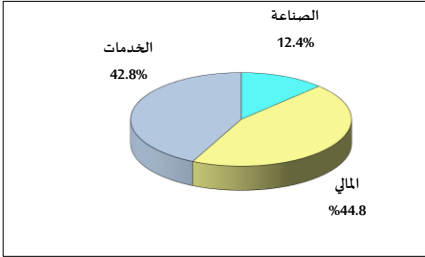
خلاصة البيانات الإحصائية لبورصة عمان

الخميس 2021/10/14

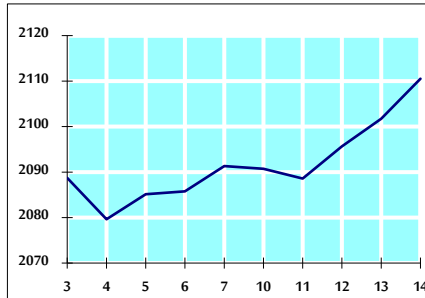
حجم التداول اليومي من 10/3 لغاية 2021/10/14



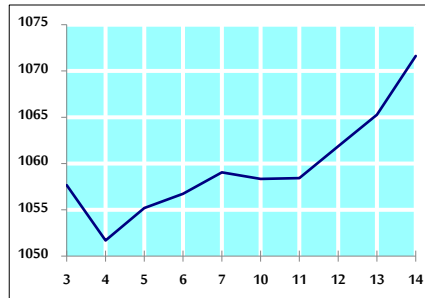
التوزيع القطاعي لحجم التداول ليوم الخميس 2021/10/14



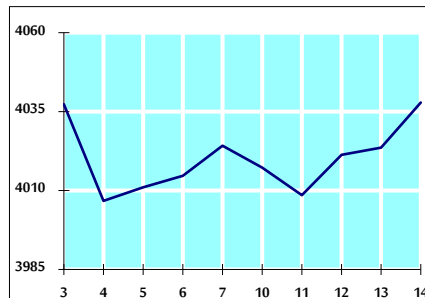
الرقم القياسي العام المرجح بالأسهم الحرة من 10/3 لغاية 2021/10/14



الرقم القياسي المرجح بالأسهم الحرة ASE20 من 10/3 لغاية 2021/10/14



الرقم القياسي العام المرجح بالقيمة السوقية من 10/3 لغاية 2021/10/14



حجم التداول (دينار)

التغير (%)	التغير	2021	2020	
53.00%	2,273,800	6,564,060	4,290,260	يومي
60.72%	24,728,049	65,453,905	40,725,856	تراكمي (10/14- 10/3)
114.68%	862,119,595	1,613,906,359	751,786,764	تراكمي (10/14-1/3)

عدد الأسهم المتداولة

التغير (%)	التغير	2021	2020	
16.67%	845,165	5,914,165	5,069,000	يومي
-5.87%	-2,930,854	46,982,993	49,913,847	تراكمي (10/14- 10/3)
52.08%	430,840,470	1,258,180,903	827,340,433	تراكمي (10/14-1/3)

عدد العقود المنفذة

التغير (%)	التغير	2021	2020	
104.49%	2,026	3,965	1,939	يومي
85.55%	14,731	31,950	17,219	تراكمي (10/14- 10/3)
103.13%	326,737	643,559	316,822	تراكمي (10/14-1/3)

بعض النسب المالية للبورصة (2021/10/14)

القطاع	القيمة السوقية P/E إلى العائد	القيمة السوقية إلى القيمة الدفترية	الأرباح الموزعة إلى القيمة السوقية (%)	معدل الدوران (%)
القطاع المالي	34.885	0.866	3.284	0.077
قطاع الخدمات	-	1.261	2.265	0.147
قطاع الصناعة	28.794	2.158	2.595	0.102
جميع القطاعات	37.623	1.123	2.959	0.094

الرقم القياسي العام لأسعار الأسهم المرجح بالقيمة السوقية للأسهم الحرة (1000=1999)

الرقم القياسي العام	التغير		الخميس 14/10/2021	الأربعاء 13/10/2021
	بداية العام	اليوم السابق		
27.35%	0.42%	2110.5	2101.7	الرقم القياسي العام
18.20%	0.30%	2566.9	2559.3	القطاع المالي
16.12%	1.05%	1333.0	1319.2	قطاع الخدمات
75.77%	-0.10%	3725.8	3729.7	قطاع الصناعة

الرقم القياسي لأسعار الأسهم المرجح بالقيمة السوقية للأسهم الحرة ASE20 (2014=1000)

التغير	2021	2020
32.87%	1071.6	1065.3

الرقم القياسي لأسعار الأسهم المرجح بالقيمة السوقية (1000=1991)

الرقم القياسي العام	التغير		الخميس 14/10/2021	الأربعاء 13/10/2021
	بداية العام	اليوم السابق		
32.41%	0.36%	4037.9	4023.6	الرقم القياسي العام
20.98%	0.53%	6545.8	6511.4	قطاع البنوك
4.98%	-0.17%	1374.4	1376.8	قطاع التأمين
12.56%	0.11%	792.7	791.8	قطاع الخدمات
70.27%	0.22%	4798.4	4788.0	قطاع الصناعة

الرقم القياسي المرجح بالقيمة السوقية للأسهم الحرة حسب الاسواق (1000=2012)

الرقم القياسي	التغير		الخميس 14/10/2021	الأربعاء 13/10/2021
	بداية العام	اليوم السابق		
31.08%	0.54%	1138.3	1132.2	السوق الأول
7.40%	-0.57%	935.8	941.2	السوق الثاني

القيمة السوقية (دينار)

التغير	2021	2020
20.90%	15,605,550,972	15,553,048,957