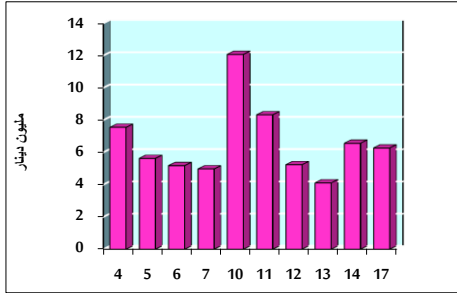


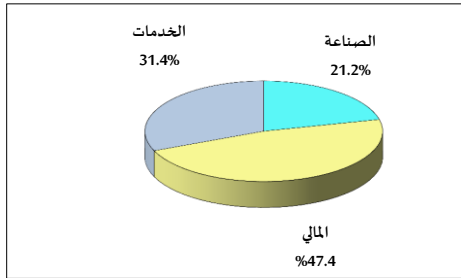
خلاصة البيانات الإحصائية لبورصة عمان

الأحد 2021/10/17

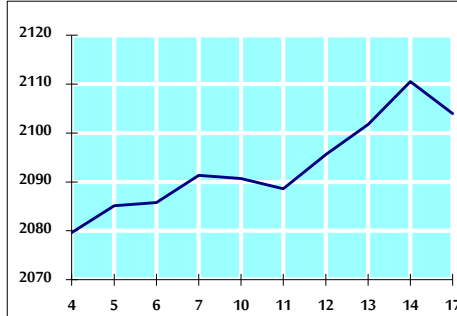
حجم التداول اليومي من 10/4 لغاية 2021/10/17



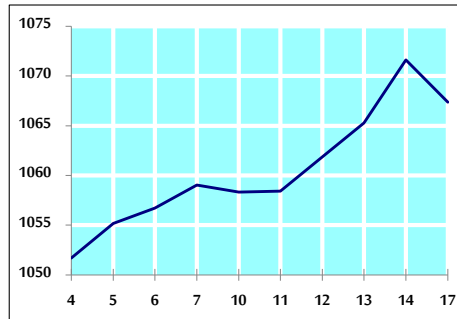
التوزيع القطاعي لحجم التداول ليوم الأحد 2021/10/17



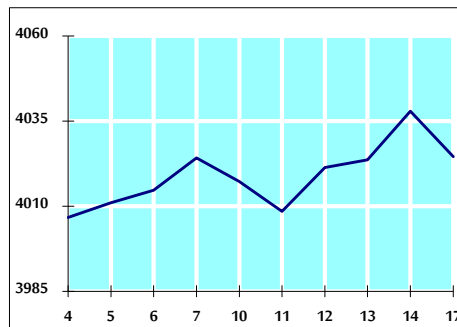
الرقم القياسي العام المرجح للأسهم الحرة من 10/4 لغاية 2021/10/17



الرقم القياسي العام المرجح للأسهم الحرة ASE20 من 10/4 لغاية 2021/10/17



الرقم القياسي العام المرجح بالقيمة السوقية من 10/4 لغاية 2021/10/17



حجم التداول (دينار)

التغير (%)	التغير	2021	2020	
25.47%	1,273,319	6,273,264	4,999,945	يومي
56.86%	26,001,368	71,727,169	45,725,801	تراكمي (10/17- 10/3)
114.09%	863,392,914	1,620,179,623	756,786,709	تراكمي (10/17-1/3)

عدد الأسهم المتداولة

التغير (%)	التغير	2021	2020	
-29.21%	-1,940,122	4,701,377	6,641,499	يومي
-8.61%	-4,870,976	51,684,370	56,555,346	تراكمي (10/17- 10/3)
51.43%	428,900,348	1,262,882,280	833,981,932	تراكمي (10/17-1/3)

عدد العقود المنفذة

التغير (%)	التغير	2021	2020	
44.32%	1,069	3,481	2,412	يومي
80.48%	15,800	35,431	19,631	تراكمي (10/17- 10/3)
102.69%	327,806	647,040	319,234	تراكمي (10/17-1/3)

بعض النسب المالية للبورصة (2021/10/17)

القطاع	القيمة السوقية P/E إلى العائد	القيمة السوقية إلى القيمة الدفترية	الأرباح الموزعة إلى القيمة السوقية (%)	معدل الدوران (%)
القطاع المالي	34.886	0.866	3.284	0.077
قطاع الخدمات	-	1.257	2.274	0.081
قطاع الصناعة	28.543	2.139	2.618	0.051
جميع القطاعات	37.499	1.119	2.969	0.075

الرقم القياسي العام لاسعار الاسهم المرجح بالقيمة السوقية للأسهم الحرة (1000=1999)

الرقم القياسي العام	التغير		الأحد 17/10/2021	الخميس 14/10/2021
	اليوم السابق	بداية العام		
الرقم القياسي العام	-0.31%	26.96%	2104.0	2110.5
القطاع المالي	-0.06%	18.13%	2565.4	2566.9
قطاع الخدمات	-0.64%	15.37%	1324.5	1333.0
قطاع الصناعة	-0.66%	74.62%	3701.4	3725.8

الرقم القياسي لاسعار الاسهم المرجح بالقيمة السوقية للأسهم الحرة ASE20 (1000=2014)

التغير	الأحد 17/10/2021	الخميس 14/10/2021
-0.40%	1067.4	1071.6

الرقم القياسي لاسعار الاسهم المرجح بالقيمة السوقية (1000=1991)

الرقم القياسي العام	التغير		الأحد 17/10/2021	الخميس 14/10/2021
	اليوم السابق	بداية العام		
الرقم القياسي العام	-0.33%	31.97%	4024.6	4037.9
قطاع البنوك	-0.01%	20.97%	6545.2	6545.8
قطاع التأمين	0.28%	5.28%	1378.3	1374.4
قطاع الخدمات	-0.14%	12.41%	791.6	792.7
قطاع الصناعة	-0.93%	68.69%	4753.8	4798.4

الرقم القياسي المرجح بالقيمة السوقية للأسهم الحرة حسب الاسواق (1000=2012)

السوق	التغير		الأحد 17/10/2021	الخميس 14/10/2021
	اليوم السابق	بداية العام		
السوق الأول	-0.34%	30.63%	1134.4	1138.3
السوق الثاني	0.07%	7.47%	936.5	935.8

القيمة السوقية (دينار)

التغير	الأحد 17/10/2021	الخميس 14/10/2021
-0.31%	15,557,668,732	15,605,550,972