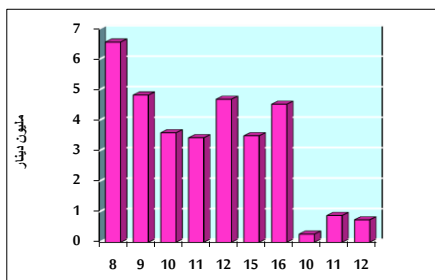


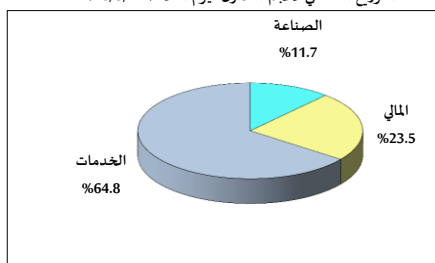
خلاصة البيانات الإحصائية لبورصة عمان

الثلاثاء 2020/5/12

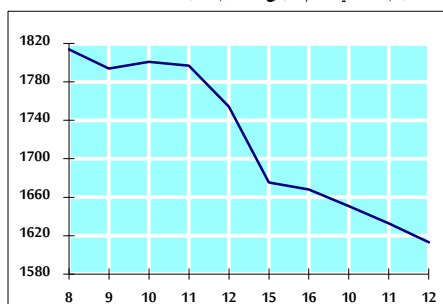
حجم التداول اليومي من 3/8 لغاية 2020/5/12



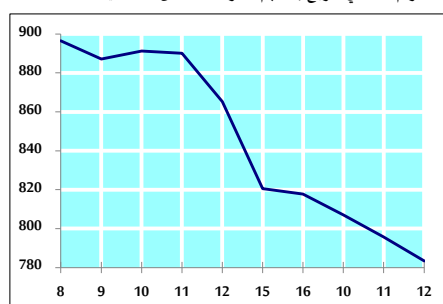
التوزيع القطاعي لحجم التداول ليوم الثلاثاء 2020/5/12



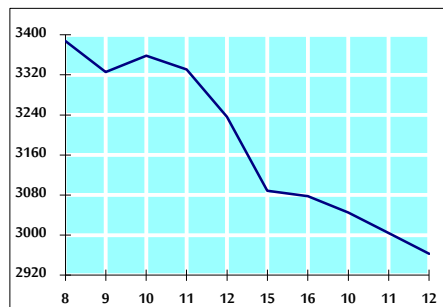
الرقم القياسي العام المرجح للأسهم الحرة من 3/8 لغاية 2020/5/12



الرقم القياسي العام المرجح للأسهم الحرة ASE20 من 3/8 لغاية 2020/5/12



الرقم القياسي العام المرجح بالقيمة السوقية من 3/8 لغاية 2020/5/12



حجم التداول (دينار)

التغير (%)	التغير	2020	2019	
-81.18%	-3,183,888	738,019	3,921,907	يومي
-93.98%	-29,453,675	1,886,734	31,340,409	تراكمي (5/12-5/1)
-44.90%	-233,215,007	286,251,946	519,466,953	تراكمي (5/12-1/2)

عدد الاسهم المتداولة

التغير (%)	التغير	2020	2019	
-89.71%	-3,323,001	381,276	3,704,277	يومي
-93.62%	-24,107,647	1,643,640	25,751,287	تراكمي (5/12-5/1)
-32.13%	-124,455,218	262,849,129	387,304,347	تراكمي (5/12-1/2)

عدد العقود المنفذة

التغير (%)	التغير	2020	2019	
-84.26%	-1,568	293	1,861	يومي
-95.52%	-12,197	572	12,769	تراكمي (5/12-5/1)
-35.08%	-61,942	114,640	176,582	تراكمي (5/12-1/2)

بعض النسب المالية للبورصة (2020/5/12)

القطاع	القيمة السوقية P/E إلى العائد	القيمة السوقية إلى القيمة الدفترية	الأرباح الموزعة إلى القيمة السوقية (%)	معدل دوران
القطاع المالي	8.865	0.763	2.158	0.004
قطاع الخدمات	13.723	1.027	5.755	0.011
قطاع الصناعة	15.157	1.277	4.176	0.006
جميع القطاعات	9.753	0.895	3.275	0.006

الرقم القياسي العام لأسعار الاسهم المرجح بالقيمة السوقية للأسهم الحرة (1999=1000)

التغير	الثلاثاء		الاثنين		الرقم القياسي العام
	بداية العام	اليوم السابق	12/05/2020	11/05/2020	
-11.14%	-1.20%	1613.0	1632.6	1632.6	الرقم القياسي العام
-13.72%	-1.48%	2113.9	2145.6	2145.6	القطاع المالي
-8.84%	-0.73%	1178.7	1187.4	1187.4	قطاع الخدمات
-1.02%	-0.49%	1838.0	1847.1	1847.1	قطاع الصناعة

الرقم القياسي العام لأسعار الاسهم المرجح بالقيمة السوقية للأسهم الحرة ASE20 (2014=1000)

التغير	الثلاثاء	الاثنين
-12.07%	783.5	795.8

الرقم القياسي العام لأسعار الاسهم المرجح بالقيمة السوقية (1991=1000)

التغير	الثلاثاء		الاثنين		الرقم القياسي العام
	بداية العام	اليوم السابق	12/05/2020	11/05/2020	
-15.68%	-1.37%	2963.0	3004.1	3004.1	الرقم القياسي العام
-21.04%	-1.70%	5602.4	5699.2	5699.2	قطاع البنوك
2.66%	-0.08%	1316.6	1317.7	1317.7	قطاع التأمين
-5.41%	-0.41%	695.9	698.8	698.8	قطاع الخدمات
-10.07%	-1.33%	2349.9	2381.7	2381.7	قطاع الصناعة

الرقم القياسي العام المرجح بالقيمة السوقية للأسهم الحرة حسب الاسواق (2012=1000)

التغير	الثلاثاء		الاثنين		الرقم القياسي العام
	بداية العام	اليوم السابق	12/05/2020	11/05/2020	
-11.14%	-1.36%	849.4	861.1	861.1	السوق الأول
-8.21%	-0.47%	767.4	771.1	771.1	السوق الثاني

القيمة السوقية (دينار)

التغير	التغير	2020	2019
-15.00%	-1.27%	12,677,179,243	12,840,073,569