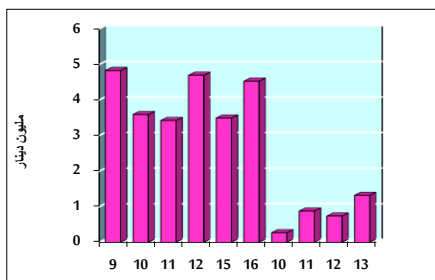


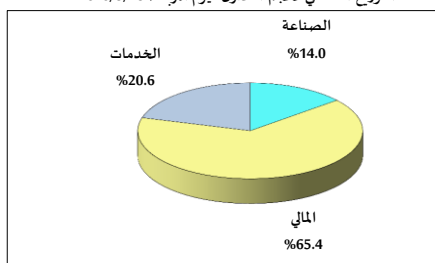
خلاصة البيانات الإحصائية لبورصة عمان

الأربعاء 2020/5/13

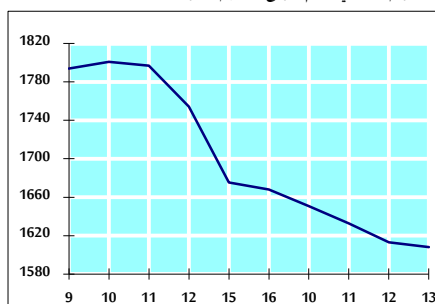
حجم التداول اليومي من 3/9 لغاية 13/5/2020



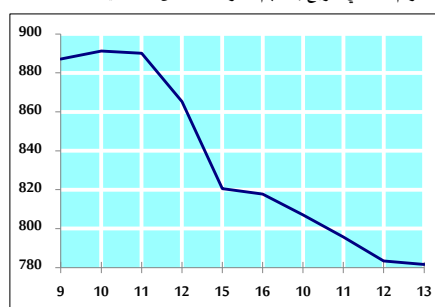
التوزيع القطاعي لحجم التداول ليوم الأربعاء 2020/5/13



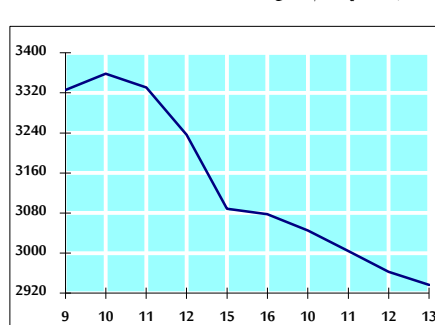
الرقم القياسي العام المرجح للأسهم الحرة من 3/9 لغاية 13/5/2020



الرقم القياسي العام المرجح للأسهم الحرة ASE20 من 3/9 لغاية 13/5/2020



الرقم القياسي العام المرجح بالقيمة السوقية من 3/9 لغاية 13/5/2020



حجم التداول (دينار)

التغير (%)	التغير	2020	2019	
-73.69%	-3,695,529	1,319,605	5,015,134	يومي
-91.18%	-33,149,204	3,206,339	36,355,543	تراكمي (5/13-5/1)
-45.17%	-236,910,536	287,571,551	524,482,087	تراكمي (5/13-1/2)

عدد الاسهم المتداولة

التغير (%)	التغير	2020	2019	
-77.01%	-3,969,980	1,185,363	5,155,343	يومي
-90.85%	-28,077,627	2,829,003	30,906,630	تراكمي (5/13-5/1)
-32.72%	-128,425,198	264,034,492	392,459,690	تراكمي (5/13-1/2)

عدد العقود المنفذة

التغير (%)	التغير	2020	2019	
-69.45%	-1,180	519	1,699	يومي
-92.46%	-13,377	1,091	14,468	تراكمي (5/13-5/1)
-35.41%	-63,122	115,159	178,281	تراكمي (5/13-1/2)

بعض النسب المالية للبورصة (2020/5/13)

القطاع	القيمة السوقية P/E إلى العائد	القيمة السوقية إلى القيمة الدفترية	الأرباح الموزعة إلى القيمة السوقية (%)	معدل دوران
القطاع المالي	9.081	0.755	1.086	0.019
قطاع الخدمات	13.782	1.031	5.708	0.011
قطاع الصناعة	14.758	1.259	4.132	0.025
جميع القطاعات	9.743	0.877	2.631	0.018

الرقم القياسي العام لأسعار الاسهم المرجح بالقيمة السوقية للأسهم الحرة (1999=1000)

التغير	الأربعاء		الثلاثاء	الرقم القياسي العام
	بداية العام	اليوم السابق		
-11.40%	13/05/2020	1608.2	12/05/2020	1613.0
-14.26%	2100.6	2113.9	القطاع المالي	
-8.08%	1188.6	1178.7	قطاع الخدمات	
-1.66%	1826.1	1838.0	قطاع الصناعة	

الرقم القياسي العام لأسعار الاسهم المرجح بالقيمة السوقية للأسهم الحرة ASE20 (2014=1000)

التغير	الأربعاء	الثلاثاء
-12.28%	781.6	783.5

الرقم القياسي العام لأسعار الاسهم المرجح بالقيمة السوقية (1991=1000)

التغير	الأربعاء		الثلاثاء	الرقم القياسي العام
	بداية العام	اليوم السابق		
-16.43%	13/05/2020	2936.3	12/05/2020	2963.0
-21.92%	5540.4	5602.4	قطاع البنوك	
2.59%	1315.8	1316.6	قطاع التأمين	
-5.40%	696.0	695.9	قطاع الخدمات	
-11.01%	2325.3	2349.9	قطاع الصناعة	

الرقم القياسي العام المرجح بالقيمة السوقية للأسهم الحرة حسب الاسواق (2012=1000)

التغير	الأربعاء		الثلاثاء	الرقم القياسي العام
	بداية العام	اليوم السابق		
-11.29%	13/05/2020	847.9	12/05/2020	849.4
-9.19%	759.2	767.4	السوق الأول	
			السوق الثاني	

القيمة السوقية (دينار)

التغير (%)	التغير	2020	2019
-15.71%	-0.83%	12,572,371,522	12,677,179,243