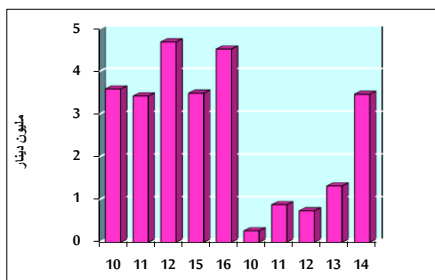


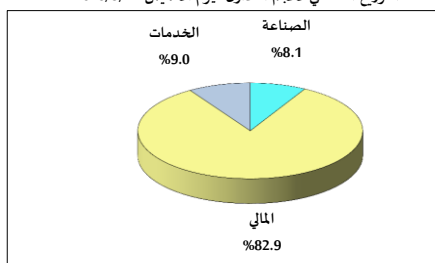
خلاصة البيانات الإحصائية لبورصة عمان

الخميس 2020/5/14

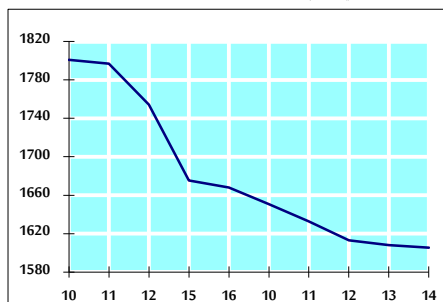
حجم التداول اليومي من 3/10 لغاية 2020/5/14



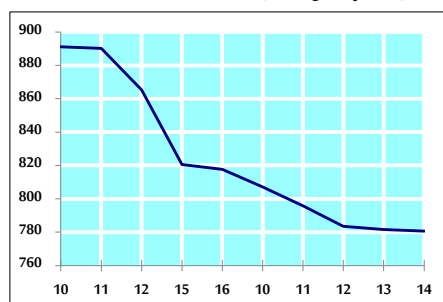
التوزيع القطاعي لحجم التداول ليوم الخميس 2020/5/14



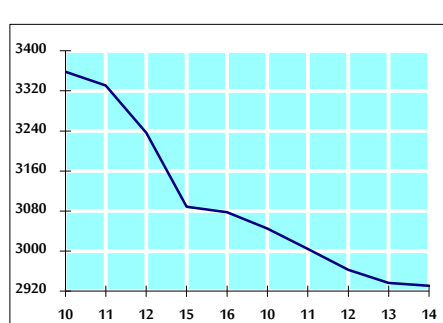
الرقم القياسي العام المرجح للأسهم الحرة من 3/10 لغاية 2020/5/14



الرقم القياسي المرجح للأسهم الحرة ASE20 من 3/10 لغاية 2020/5/14



الرقم القياسي العام المرجح بالقيمة السوقية من 3/10 لغاية 2020/5/14



حجم التداول (دينار)

التغير (%)	التغير	2020	2019	
1.37%	46,723	3,468,680	3,421,957	يومي
-83.22%	-33,102,481	6,675,019	39,777,500	تراكمي (5/14-5/1)
-44.87%	-236,863,813	291,040,231	527,904,044	تراكمي (5/14-1/2)

عدد الاسهم المتداولة

التغير (%)	التغير	2020	2019	
-48.84%	-1,989,779	2,084,364	4,074,143	يومي
-85.95%	-30,067,406	4,913,367	34,980,773	تراكمي (5/14-5/1)
-32.89%	-130,414,977	266,118,856	396,533,833	تراكمي (5/14-1/2)

عدد العقود المنفذة

التغير (%)	التغير	2020	2019	
-44.23%	-759	957	1,716	يومي
-87.35%	-14,136	2,048	16,184	تراكمي (5/14-5/1)
-35.49%	-63,881	116,116	179,997	تراكمي (5/14-1/2)

بعض النسب المالية للبورصة (2020/5/14)

القطاع	القيمة السوقية P/E إلى العائد	القيمة السوقية إلى القيمة الدفترية	الأرباح الموزعة إلى القيمة السوقية (%)	معدل الدوران (%)
القطاع المالي	9.029	0.750	1.093	0.041
قطاع الخدمات	13.967	1.034	5.630	0.010
قطاع الصناعة	14.745	1.266	4.117	0.025
جميع القطاعات	9.729	0.875	2.627	0.031

الرقم القياسي العام لاسعار الاسهم المرجح بالقيمة السوقية للاسهم الحرة (1999=1000)

التغير	الخميس		الأربعاء		
	بداية العام	اليوم السابق	14/05/2020	13/05/2020	
-11.55%	-0.17%	1605.6	1608.2		الرقم القياسي العام
-14.69%	-0.50%	2090.0	2100.6		القطاع المالي
-7.68%	0.43%	1193.8	1188.6		قطاع الخدمات
-1.52%	0.15%	1828.7	1826.1		قطاع الصناعة

الرقم القياسي لاسعار الاسهم المرجح بالقيمة السوقية للاسهم الحرة ASE20 (2014=1000)

التغير	الخميس	الأربعاء	
-12.38%	780.7	781.6	

الرقم القياسي لاسعار الاسهم المرجح بالقيمة السوقية (1991=1000)

التغير	الخميس		الأربعاء		
	بداية العام	اليوم السابق	14/05/2020	13/05/2020	
-16.59%	-0.19%	2930.8	2936.3		الرقم القياسي العام
-22.48%	-0.71%	5500.9	5540.4		قطاع البنوك
2.57%	-0.02%	1315.5	1315.8		قطاع التأمين
-5.24%	0.18%	697.2	696.0		قطاع الخدمات
-10.44%	0.64%	2340.3	2325.3		قطاع الصناعة

الرقم القياسي المرجح بالقيمة السوقية للاسهم الحرة حسب الاسواق (2012=1000)

التغير	الخميس		الأربعاء		
	بداية العام	اليوم السابق	14/05/2020	13/05/2020	
-11.41%	-0.14%	846.7	847.9		السوق الأول
-9.50%	-0.33%	756.6	759.2		السوق الثاني

القيمة السوقية (دينار)

التغير	الخميس	الأربعاء	
-15.85%	12,550,623,851	12,572,371,522	