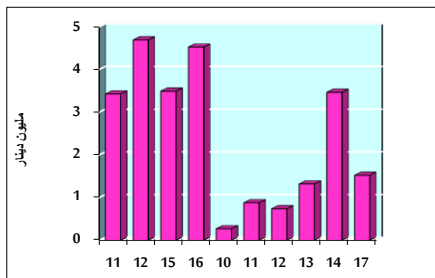


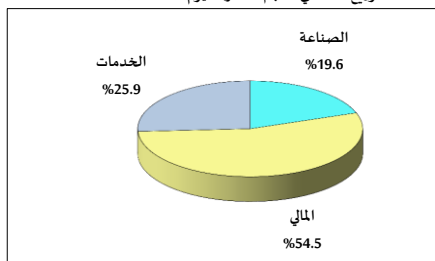
خلاصة البيانات الإحصائية لبورصة عمان

الأحد 2020/5/17

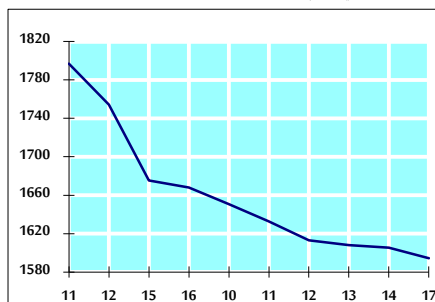
حجم التداول اليومي من 3/11 لغاية 2020/5/17



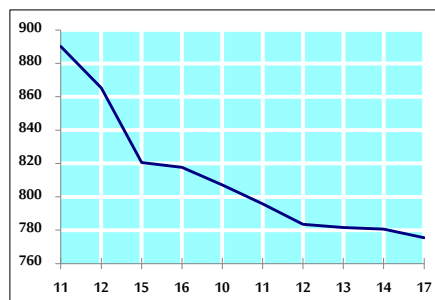
التوزيع القطاعي لحجم التداول ليوم الأحد 2020/5/17



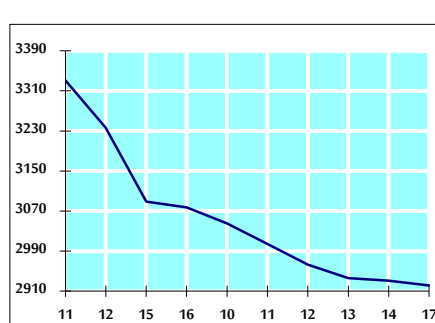
الرقم القياسي العام المرجح للأسهم الحرة من 3/11 لغاية 2020/5/17



الرقم القياسي المرجح للأسهم الحرة ASE20 من 3/11 لغاية 2020/5/17



الرقم القياسي العام المرجح بالقيمة السوقية من 3/11 لغاية 2020/5/17



حجم التداول (دينار)

التغير (%)	التغير	2020	2019	
-41.41%	-1,075,487	1,521,713	2,597,200	يومي
-80.66%	-34,177,968	8,196,732	42,374,700	تراكمي (5/17-5/1)
-44.85%	-237,939,300	292,561,944	530,501,244	تراكمي (5/17-1/2)

عدد الاسهم المتداولة

التغير (%)	التغير	2020	2019	
-65.73%	-2,263,440	1,180,083	3,443,523	يومي
-84.14%	-32,330,846	6,093,450	38,424,296	تراكمي (5/17-5/1)
-33.17%	-132,678,417	267,298,939	399,977,356	تراكمي (5/17-1/2)

عدد العقود المنفذة

التغير (%)	التغير	2020	2019	
-67.35%	-1,217	590	1,807	يومي
-85.34%	-15,353	2,638	17,991	تراكمي (5/17-5/1)
-35.81%	-65,098	116,706	181,804	تراكمي (5/17-1/2)

بعض النسب المالية للبورصة (2020/5/17)

القطاع	القيمة السوقية P/E إلى العائد	القيمة السوقية إلى القيمة الدفترية	الأرباح الموزعة إلى القيمة السوقية (%)	معدل الدوران (%)
القطاع المالي	8.980	0.746	1.099	0.016
قطاع الخدمات	13.885	1.028	5.663	0.008
قطاع الصناعة	14.819	1.273	4.097	0.044
جميع القطاعات	9.698	0.872	2.636	0.018

الرقم القياسي العام لاسعار الاسهم المرجح بالقيمة السوقية للاسهم الحرة (1999=1000)

التغير	الأحد		الرقم القياسي العام
	17/05/2020	14/05/2020	
بداية العام			
-12.16%	-0.69%	1594.5	1605.6
-15.22%	-0.62%	2077.1	2090.0
-8.76%	-1.17%	1179.7	1193.8
-1.45%	0.07%	1830.0	1828.7

الرقم القياسي لاسعار الاسهم المرجح بالقيمة السوقية للاسهم الحرة ASE20 (2014=1000)

التغير	الأحد	الرقم القياسي
-12.95%	-0.66%	775.5
		780.7

الرقم القياسي لاسعار الاسهم المرجح بالقيمة السوقية (1991=1000)

التغير	الأحد		الرقم القياسي العام
	17/05/2020	14/05/2020	
بداية العام			
-16.86%	-0.32%	2921.3	2930.8
-22.91%	-0.56%	5470.0	5500.9
2.79%	0.21%	1318.3	1315.5
-5.75%	-0.54%	693.5	697.2
-10.20%	0.27%	2346.7	2340.3

الرقم القياسي المرجح بالقيمة السوقية للاسهم الحرة حسب الاسواق (2012=1000)

التغير	الأحد		الرقم القياسي
	17/05/2020	14/05/2020	
بداية العام			
-12.03%	-0.69%	840.9	846.7
-10.35%	-0.94%	749.5	756.6

القيمة السوقية (دينار)

التغير (%)	التغير	2020	2019
-16.10%	-0.29%	12,513,769,087	12,550,623,851