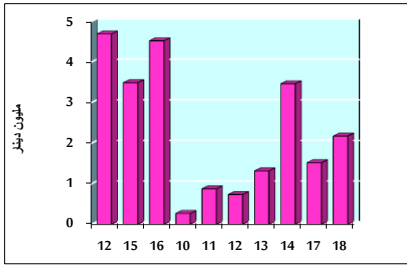


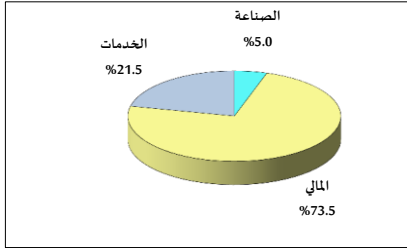
خلاصة البيانات الإحصائية لبورصة عمان

الإثنين 2020/5/18

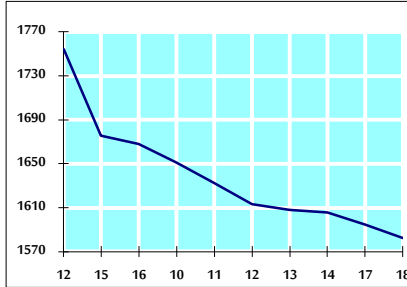
حجم التداول اليومي من 3/12 لغاية 2020/5/18



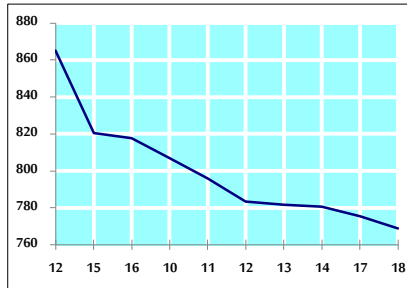
التوزيع القطاعي لحجم التداول ليوم الإثنين 2020/5/18



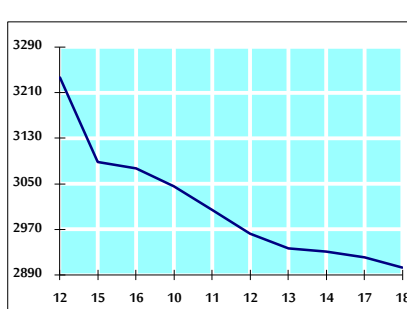
الرقم القياسي العام المرجح للأسهم الحرة من 3/12 لغاية 2020/5/18



الرقم القياسي العام المرجح للأسهم الحرة ASE20 من 3/12 لغاية 2020/5/18



الرقم القياسي العام المرجح بالقيمة السوقية من 3/12 لغاية 2020/5/18



حجم التداول (دينار)

التغير (%)	التغير	2020	2019	
-26.48%	-784,692	2,178,127	2,962,819	يومي
-77.12%	-34,962,660	10,374,859	45,337,519	تراكمي (5/18-5/1)
-44.75%	-238,723,992	294,740,071	533,464,063	تراكمي (5/18-1/2)

عدد الاسهم المتداولة

التغير (%)	التغير	2020	2019	
-55.08%	-1,917,423	1,563,856	3,481,279	يومي
-81.73%	-34,248,269	7,657,306	41,905,575	تراكمي (5/18-5/1)
-33.36%	-134,595,840	268,862,795	403,458,635	تراكمي (5/18-1/2)

عدد العقود المنفذة

التغير (%)	التغير	2020	2019	
-59.52%	-1,013	689	1,702	يومي
-83.11%	-16,366	3,327	19,693	تراكمي (5/18-5/1)
-36.03%	-66,111	117,395	183,506	تراكمي (5/18-1/2)

بعض النسب المالية للبورصة (2020/5/18)

القطاع	القيمة السوقية P/E إلى العائد	القيمة السوقية إلى القيمة الدفترية	الأرباح الموزعة إلى القيمة السوقية (%)	معدل الدوران
القطاع المالي	8.891	0.736	0.456	0.029
قطاع الخدمات	13.146	1.012	5.217	0.012
قطاع الصناعة	14.820	1.276	4.168	0.015
جميع القطاعات	9.584	0.863	2.174	0.023

الرقم القياسي العام لاسعار الاسهم المرجح بالقيمة السوقية للأسهم الحرة (1000=1999)

الرقم القياسي العام	التغير	الإثنين	
		18/05/2020	17/05/2020
الرقم القياسي العام	-12.83%	1582.3	1594.5
القطاع المالي	-15.94%	2059.5	2077.1
قطاع الخدمات	-9.58%	1169.2	1179.7
قطاع الصناعة	-1.46%	1829.9	1830.0

الرقم القياسي لاسعار الاسهم المرجح بالقيمة السوقية للأسهم الحرة ASE20 (1000=2014)

-13.69%	-0.85%	769.0	775.5
---------	--------	-------	-------

الرقم القياسي لاسعار الاسهم المرجح بالقيمة السوقية (1000=1991)

الرقم القياسي العام	التغير	الإثنين	
		18/05/2020	17/05/2020
الرقم القياسي العام	-17.38%	2903.0	2921.3
قطاع البنوك	-23.69%	5414.5	5470.0
قطاع التأمين	2.46%	1314.0	1318.3
قطاع الخدمات	-6.21%	690.0	693.5
قطاع الصناعة	-10.16%	2347.7	2346.7

الرقم القياسي المرجح بالقيمة السوقية للأسهم الحرة حسب الاسواق (1000=2012)

السوق	التغير	الإثنين	
		18/05/2020	17/05/2020
السوق الأول	-12.70%	834.4	840.9
السوق الثاني	-10.99%	744.1	749.5

القيمة السوقية (دينار)

-16.59%	-0.58%	12,441,153,871	12,513,769,087
---------	--------	----------------	----------------