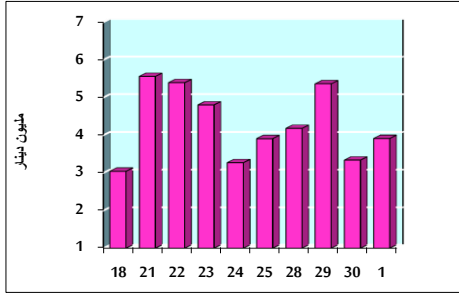


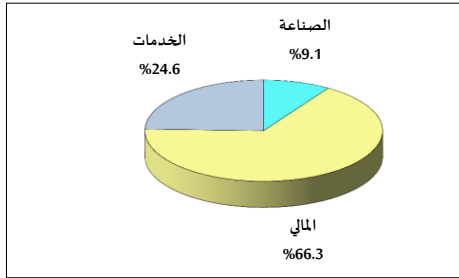
خلاصة البيانات الاحصائية لبورصة عمان

الأربعاء 2020/7/1

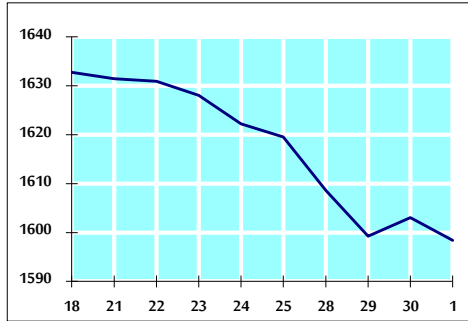
حجم التداول اليومي من 6/18 لغاية 2020/7/1



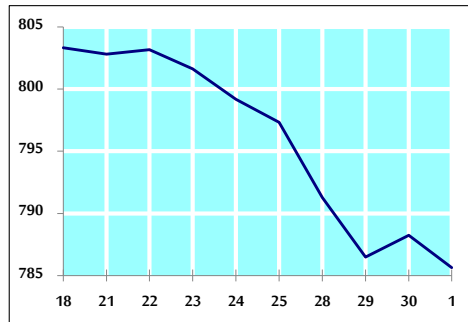
التوزيع القطاعي لحجم التداول ليوم الأربعاء 2020/7/1



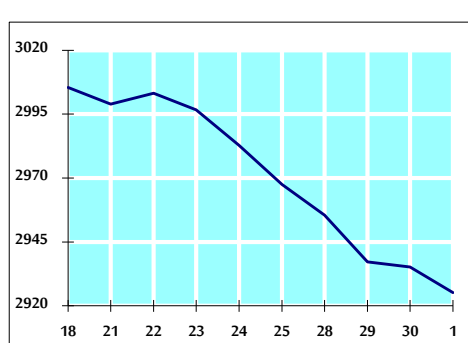
الرقم القياسي العام المرجح للأسهم الحرة من 6/18 لغاية 2020/7/1



الرقم القياسي العام المرجح للأسهم الحرة ASE20 من 6/18 لغاية 2020/7/1



الرقم القياسي العام المرجح بالقيمة السوقية من 6/18 لغاية 2020/7/1



حجم التداول (دينار)

التغير (%)	التغير	2020	2019	
-14.10%	-642,076	3,911,882	4,553,958	يومي
-14.10%	-642,076	3,911,882	4,553,958	تراكمي (7/1-7/1)
-37.63%	-253,098,473	419,521,194	672,619,667	تراكمي (7/1-1/2)

عدد الاسهم المتداولة

التغير (%)	التغير	2020	2019	
-17.14%	-881,083	4,258,367	5,139,450	يومي
-17.14%	-881,083	4,258,367	5,139,450	تراكمي (7/1-7/1)
-24.44%	-131,808,668	407,585,458	539,394,126	تراكمي (7/1-1/2)

عدد العقود المنفذة

التغير (%)	التغير	2020	2019	
-22.38%	-536	1,859	2,395	يومي
-22.38%	-536	1,859	2,395	تراكمي (7/1-7/1)
-33.09%	-81,333	164,497	245,830	تراكمي (7/1-1/2)

بعض النسب المالية للبورصة (2020/7/1)

القطاع	القيمة السوقية P/E إلى العائد	القيمة السوقية إلى القيمة الدفترية	الأرباح الموزعة إلى القيمة السوقية (%)	معدل الدوران (%)
القطاع المالي	9.363	0.759	0.166	0.054
قطاع الخدمات	12.621	0.977	4.819	0.063
قطاع الصناعة	14.882	1.215	3.506	0.120
جميع القطاعات	9.888	0.865	1.749	0.064

الرقم القياسي العام لأسعار الاسهم المرجح بالقيمة السوقية للأسهم الحرة (1000=1999)

التغير	الأربعاء		الثلاثاء		الرقم القياسي العام
	بداية العام	اليوم السابق	01/07/2020	30/06/2020	
-11.94%	-0.29%	1598.4	1603.0	الرقم القياسي العام	
-13.73%	-0.12%	2113.6	2116.2	القطاع المالي	
-10.38%	-0.64%	1158.8	1166.2	قطاع الخدمات	
-3.82%	-0.29%	1785.9	1791.1	قطاع الصناعة	

الرقم القياسي العام لأسعار الاسهم المرجح بالقيمة السوقية للأسهم الحرة ASE20 (1000=2014)

التغير	الأربعاء	الثلاثاء
-11.82%	785.6	788.2

الرقم القياسي العام لأسعار الاسهم المرجح بالقيمة السوقية (1000=1991)

التغير	الأربعاء		الثلاثاء		الرقم القياسي العام
	بداية العام	اليوم السابق	01/07/2020	30/06/2020	
-16.75%	-0.34%	2925.2	2935.2	الرقم القياسي العام	
-21.11%	-0.44%	5597.7	5622.1	قطاع البنوك	
2.92%	-0.32%	1319.9	1324.2	قطاع التأمين	
-9.13%	-0.06%	668.5	668.9	قطاع الخدمات	
-12.00%	-0.33%	2299.5	2307.0	قطاع الصناعة	

الرقم القياسي العام المرجح بالقيمة السوقية للأسهم الحرة حسب الأسواق (1000=2012)

التغير	الأربعاء		الثلاثاء		السوق الأول
	بداية العام	اليوم السابق	01/07/2020	30/06/2020	
-11.52%	-0.33%	845.7	848.6	السوق الأول	
-9.44%	0.29%	757.1	754.9	السوق الثاني	

القيمة السوقية (دينار)

التغير	الأربعاء	الثلاثاء
-16.47%	12,457,743,743	12,498,341,689