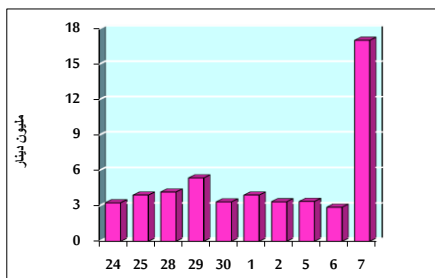


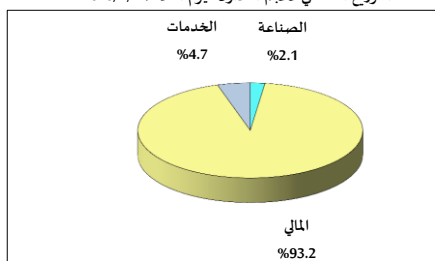
خلاصة البيانات الإحصائية لبورصة عمان

الثلاثاء 2020/7/7

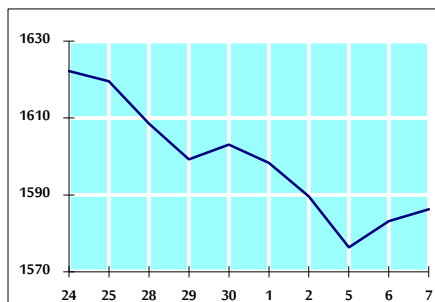
حجم التداول اليومي من 6/24 لغاية 2020/7/7



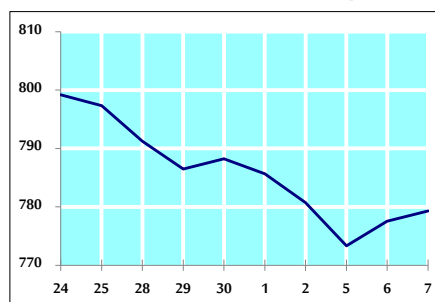
التوزيع القطاعي لحجم التداول ليوم الثلاثاء 2020/7/7



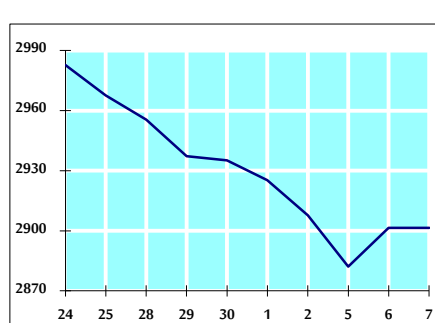
الرقم القياسي العام المرجح للأسهم الحرة من 6/24 لغاية 2020/7/7



الرقم القياسي المرجح للأسهم الحرة ASE20 من 6/24 لغاية 2020/7/7



الرقم القياسي العام المرجح بالقيمة السوقية من 6/24 لغاية 2020/7/7



حجم التداول (دينار)

التغير (%)	التغير	2020	2019	
306.23%	12,827,909	17,016,897	4,188,988	يومي
14.16%	3,790,846	30,555,087	26,764,241	تراكمي (7/7-7/1)
-35.79%	-248,665,551	446,164,399	694,829,950	تراكمي (7/7-1/2)

عدد الأسهم المتداولة

التغير (%)	التغير	2020	2019	
439.50%	20,570,558	25,250,994	4,680,436	يومي
39.62%	11,019,642	38,833,475	27,813,833	تراكمي (7/7-7/1)
-21.33%	-119,907,943	442,160,566	562,068,509	تراكمي (7/7-1/2)

عدد العقود المنفذة

التغير (%)	التغير	2020	2019	
-36.72%	-980	1,689	2,669	يومي
-44.53%	-7,066	8,801	15,867	تراكمي (7/7-7/1)
-33.88%	-87,863	171,439	259,302	تراكمي (7/7-1/2)

بعض النسب المالية للبورصة (2020/7/7)

القطاع	القيمة السوقية P/E إلى العائد	القيمة السوقية إلى القيمة الدفترية	الأرباح الموزعة إلى القيمة السوقية (%)	معدل الدوران (%)
القطاع المالي	9.243	0.750	0.168	0.572
قطاع الخدمات	12.502	0.970	4.848	0.031
قطاع الصناعة	14.946	1.220	3.491	0.058
جميع القطاعات	9.808	0.858	1.763	0.380

الرقم القياسي العام لاسعار الاسهم المرجح بالقيمة السوقية للأسهم الحرة (1000=1999)

التغير	الثلاثاء		الرقم القياسي العام
	07/07/2020	06/07/2020	
بداية العام	1586.3	1583.2	-12.61%
اليوم السابق	0.19%		0.19%
بداية العام	2094.7	2088.4	-14.50%
اليوم السابق	0.30%		0.30%
بداية العام	1149.3	1151.4	-11.12%
اليوم السابق	-0.19%		-0.19%
بداية العام	1790.9	1786.9	-3.56%
اليوم السابق	0.23%		0.23%

الرقم القياسي لاسعار الاسهم المرجح بالقيمة السوقية للأسهم الحرة ASE20 (1000=2014)

التغير	الثلاثاء	الرقم القياسي العام
07/07/2020	779.3	-12.53%
06/07/2020	777.5	0.22%

الرقم القياسي لاسعار الاسهم المرجح بالقيمة السوقية (1000=1991)

التغير	الثلاثاء		الرقم القياسي العام
	07/07/2020	06/07/2020	
بداية العام	2901.4	2901.4	-17.43%
اليوم السابق	0.00%		0.00%
بداية العام	5515.5	5521.0	-22.27%
اليوم السابق	-0.10%		-0.10%
بداية العام	1315.9	1314.0	2.60%
اليوم السابق	0.15%		0.15%
بداية العام	664.2	664.5	-9.72%
اليوم السابق	-0.03%		-0.03%
بداية العام	2309.0	2304.0	-11.64%
اليوم السابق	0.22%		0.22%

الرقم القياسي المرجح بالقيمة السوقية للأسهم الحرة حسب الأسواق (1000=2012)

التغير	الثلاثاء		الرقم القياسي العام
	07/07/2020	06/07/2020	
بداية العام	838.4	836.3	-12.29%
اليوم السابق	0.24%		0.24%
بداية العام	755.0	753.7	-9.70%
اليوم السابق	0.17%		0.17%

القيمة السوقية (دينار)

التغير	الثلاثاء	الرقم القياسي العام
07/07/2020	12,364,259,794	-17.10%
06/07/2020	12,364,392,277	0.00%