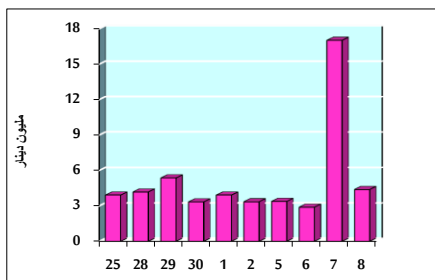


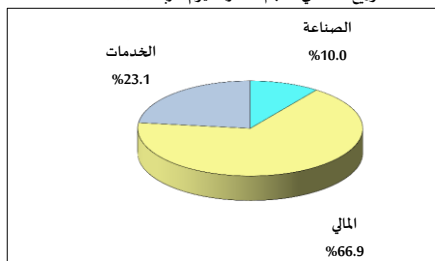
خلاصة البيانات الإحصائية لبورصة عمان

الأربعاء 2020/7/8

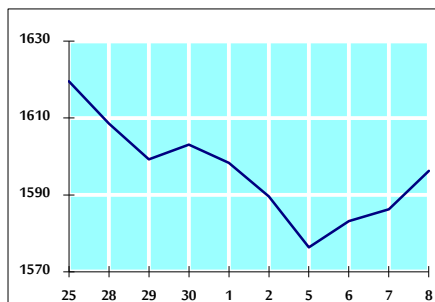
حجم التداول اليومي من 6/25 لغاية 2020/7/8



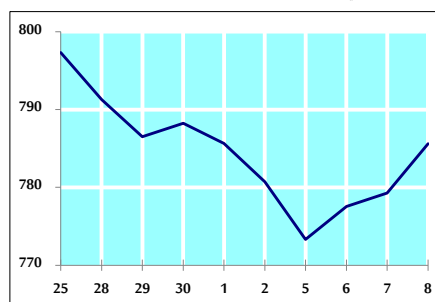
التوزيع القطاعي لحجم التداول ليوم الأربعاء 2020/7/8



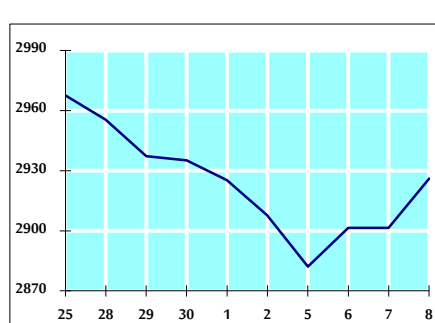
الرقم القياسي العام المرجح للأسهم الحرة من 6/25 لغاية 2020/7/8



الرقم القياسي العام المرجح للأسهم الحرة ASE20 من 6/25 لغاية 2020/7/8



الرقم القياسي العام المرجح بالقيمة السوقية من 6/25 لغاية 2020/7/8



حجم التداول (دينار)

التغير (%)	التغير	2020	2019	
7.82%	318,353	4,389,935	4,071,582	يومي
13.33%	4,109,199	34,945,022	30,835,823	تراكمي (7/8-7/1)
-35.53%	-248,347,198	450,554,334	698,901,532	تراكمي (7/8-1/2)

عدد الأسهم المتداولة

التغير (%)	التغير	2020	2019	
-15.74%	-720,753	3,858,729	4,579,482	يومي
31.79%	10,298,889	42,692,204	32,393,315	تراكمي (7/8-7/1)
-21.29%	-120,628,696	446,019,295	566,647,991	تراكمي (7/8-1/2)

عدد العقود المنفذة

التغير (%)	التغير	2020	2019	
-17.28%	-438	2,096	2,534	يومي
-40.78%	-7,504	10,897	18,401	تراكمي (7/8-7/1)
-33.72%	-88,301	173,535	261,836	تراكمي (7/8-1/2)

بعض النسب المالية للبورصة (2020/7/8)

القطاع	القيمة السوقية P/E إلى العائد	القيمة السوقية إلى القيمة الدفترية	الأرباح الموزعة إلى القيمة السوقية (%)	معدل الدوران (%)
القطاع المالي	9.346	0.758	0.166	0.061
قطاع الخدمات	12.498	0.970	4.850	0.041
قطاع الصناعة	15.020	1.226	3.474	0.075
جميع القطاعات	9.891	0.865	1.749	0.058

الرقم القياسي العام لاسعار الاسهم المرجح بالقيمة السوقية للاسهم الحرة (1000=1999)

التغير	الأربعاء		الثلاثاء	الرقم القياسي العام
	بداية العام	اليوم السابق		
-12.06%	0.63%	08/07/2020	1596.3	1586.3
-13.68%	0.96%		2114.7	2094.7
-11.22%	-0.11%		1148.0	1149.3
-3.33%	0.23%		1795.1	1790.9

الرقم القياسي لاسعار الاسهم المرجح بالقيمة السوقية للاسهم الحرة ASE20 (1000=2014)

التغير	الأربعاء	الثلاثاء
-11.83%	0.81%	785.6
		779.3

الرقم القياسي لاسعار الاسهم المرجح بالقيمة السوقية (1000=1991)

التغير	الأربعاء		الثلاثاء	الرقم القياسي العام
	بداية العام	اليوم السابق		
-16.73%	0.85%	08/07/2020	2926.0	2901.4
-21.25%	1.30%		5587.5	5515.5
2.43%	-0.17%		1313.6	1315.9
-9.95%	-0.26%		662.5	664.2
-11.13%	0.57%		2322.2	2309.0

الرقم القياسي المرجح بالقيمة السوقية للاسهم الحرة حسب الاسواق (1000=2012)

التغير	الأربعاء		الثلاثاء	الرقم القياسي
	بداية العام	اليوم السابق		
-11.63%	0.75%	08/07/2020	844.7	838.4
-9.77%	-0.08%		754.3	755.0

القيمة السوقية (دينار)

التغير	الأربعاء	الثلاثاء
-16.46%	0.77%	12,459,335,062
		12,364,259,794