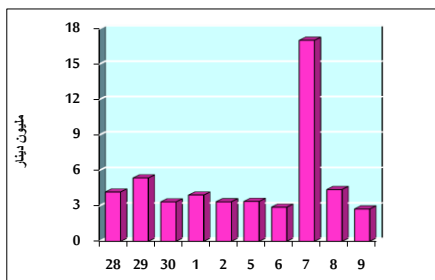


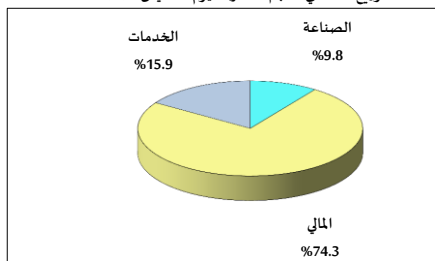
خلاصة البيانات الإحصائية لبورصة عمان

الخميس 2020/7/9

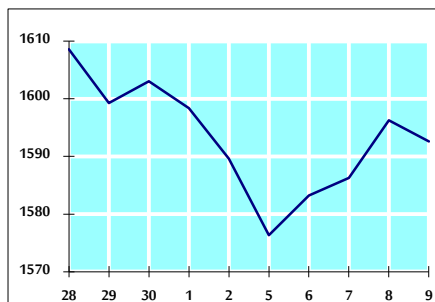
حجم التداول اليومي من 6/28 لغاية 2020/7/9



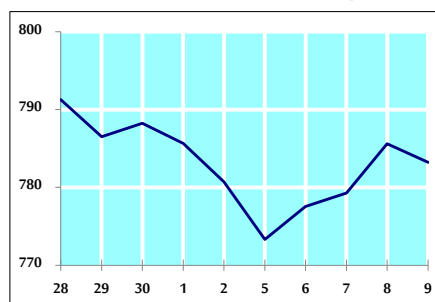
التوزيع القطاعي لحجم التداول ليوم الخميس 2020/7/9



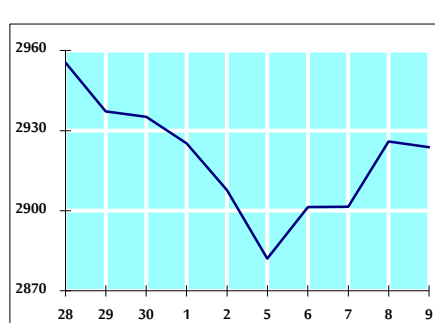
الرقم القياسي العام المرجح للأسهم الحرة من 6/28 لغاية 2020/7/9



الرقم القياسي العام المرجح للأسهم الحرة ASE20 من 6/28 لغاية 2020/7/9



الرقم القياسي العام المرجح بالقيمة السوقية من 6/28 لغاية 2020/7/9



حجم التداول (دينار)

التغير (%)	التغير	2020	2019	
-48.61%	-2,590,346	2,738,154	5,328,500	يومي
4.20%	1,518,853	37,683,176	36,164,323	تراكمي (7/9-7/1)
-35.63%	-250,937,544	453,292,488	704,230,032	تراكمي (7/9-1/2)

عدد الأسهم المتداولة

التغير (%)	التغير	2020	2019	
-45.67%	-2,518,689	2,996,886	5,515,575	يومي
20.52%	7,780,200	45,689,090	37,908,890	تراكمي (7/9-7/1)
-21.52%	-123,147,385	449,016,181	572,163,566	تراكمي (7/9-1/2)

عدد العقود المنفذة

التغير (%)	التغير	2020	2019	
-37.54%	-1,050	1,747	2,797	يومي
-40.35%	-8,554	12,644	21,198	تراكمي (7/9-7/1)
-33.76%	-89,351	175,282	264,633	تراكمي (7/9-1/2)

بعض النسب المالية للبورصة (2020/7/9)

القطاع	القيمة السوقية P/E إلى العائد	القيمة السوقية إلى القيمة الدفترية	الأرباح الموزعة إلى القيمة السوقية (%)	معدل الدوران (%)
القطاع المالي	9.334	0.757	0.166	0.042
قطاع الخدمات	12.465	0.967	4.862	0.036
قطاع الصناعة	15.033	1.227	3.471	0.079
جميع القطاعات	9.883	0.864	1.750	0.045

الرقم القياسي العام لاسعار الاسهم المرجح بالقيمة السوقية للأسهم الحرة (1000=1999)

التغير	الخميس		الأربعاء	الرقم القياسي العام
	اليوم السابق	09/07/2020		
-12.26%	-0.23%	1592.6	1596.3	الرقم القياسي العام
-13.84%	-0.19%	2110.8	2114.7	القطاع المالي
-11.78%	-0.63%	1140.8	1148.0	قطاع الخدمات
-3.14%	0.20%	1798.7	1795.1	قطاع الصناعة

الرقم القياسي لاسعار الاسهم المرجح بالقيمة السوقية للأسهم الحرة ASE20 (1000=2014)

التغير	اليوم السابق	09/07/2020	08/07/2020
-12.09%	-0.30%	783.2	785.6

الرقم القياسي لاسعار الاسهم المرجح بالقيمة السوقية (1000=1991)

التغير	الخميس		الأربعاء	الرقم القياسي العام
	اليوم السابق	09/07/2020		
-16.79%	-0.08%	2923.8	2926.0	الرقم القياسي العام
-21.35%	-0.12%	5580.7	5587.5	قطاع البنوك
2.37%	-0.05%	1312.9	1313.6	قطاع التأمين
-9.98%	-0.03%	662.3	662.5	قطاع الخدمات
-11.14%	-0.01%	2322.0	2322.2	قطاع الصناعة

الرقم القياسي المرجح بالقيمة السوقية للأسهم الحرة حسب الأسواق (1000=2012)

التغير	الخميس		الأربعاء	الرقم القياسي
	اليوم السابق	09/07/2020		
-11.89%	-0.29%	842.2	844.7	السوق الأول
-9.53%	0.27%	756.4	754.3	السوق الثاني

القيمة السوقية (دينار)

التغير	اليوم السابق	09/07/2020	12,459,335,062
-16.54%	-0.09%	12,447,819,463	