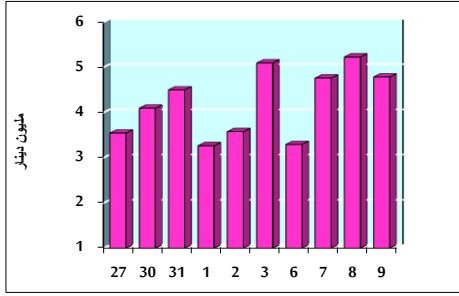


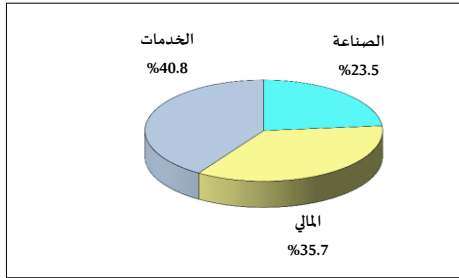
خلاصة البيانات الإحصائية لبورصة عمان

الأربعاء 2020/9/9

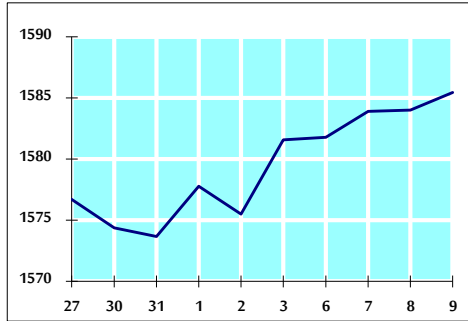
حجم التداول اليومي من 8/27 لغاية 2020/9/9



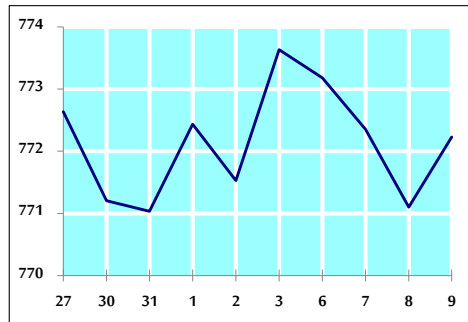
التوزيع القطاعي لحجم التداول ليوم الأربعاء 2020/9/9



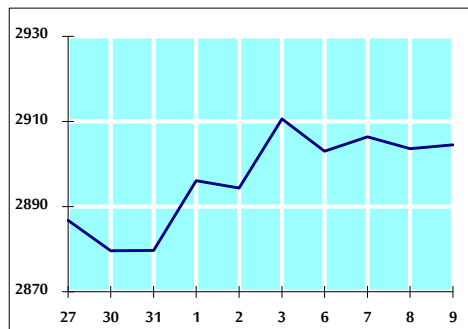
الرقم القياسي العام المرجح للأسهم الحرة من 8/27 لغاية 2020/9/9



الرقم القياسي العام المرجح للأسهم الحرة ASE20 من 8/27 لغاية 2020/9/9



الرقم القياسي العام المرجح بالقيمة السوقية من 8/27 لغاية 2020/9/9



حجم التداول (دينار)

التغير (%)	التغير	2020	2019	
29.37%	1,087,051	4,788,011	3,700,960	يومي
-16.47%	-5,918,363	30,017,398	35,935,761	تراكمي (9/9-9/1)
-33.41%	-321,326,284	640,403,852	961,730,136	تراكمي (9/9-1/2)

عدد الاسهم المتداولة

التغير (%)	التغير	2020	2019	
108.14%	3,923,496	7,551,511	3,628,015	يومي
20.14%	7,550,447	45,043,687	37,493,240	تراكمي (9/9-9/1)
-17.31%	-141,156,547	674,200,693	815,357,240	تراكمي (9/9-1/2)

عدد العقود المنفذة

التغير (%)	التغير	2020	2019	
66.05%	1,243	3,125	1,882	يومي
11.74%	1,935	18,411	16,476	تراكمي (9/9-9/1)
-25.49%	-90,859	265,552	356,411	تراكمي (9/9-1/2)

بعض النسب المالية للبورصة (2020/9/9)

القطاع	معدل الدوران (%)	الأرباح الموزعة إلى القيمة السوقية (%)	القيمة السوقية إلى القيمة الدفترية	القيمة السوقية P/E إلى العائد
القطاع المالي	0.060	0.171	0.736	9.065
قطاع الخدمات	0.206	5.306	1.001	11.488
قطاع الصناعة	0.294	3.315	1.297	15.814
جميع القطاعات	0.119	1.817	0.863	9.839

الرقم القياسي العام لأسعار الاسهم المرجح بالقيمة السوقية للأسهم الحرة (1000=1999)

الرقم القياسي العام	التغير		الأربعاء	الثلاثاء
	بداية العام	اليوم السابق	09/09/2020	08/09/2020
الرقم القياسي العام	-12.66%	0.09%	1585.5	1584.0
القطاع المالي	-14.27%	0.02%	2100.3	2099.9
قطاع الخدمات	-12.93%	0.08%	1125.9	1125.0
قطاع الصناعة	-0.22%	0.25%	1852.9	1848.2

الرقم القياسي العام لأسعار الاسهم المرجح بالقيمة السوقية للأسهم الحرة ASE20 (1000=2014)

التغير	الأربعاء	الثلاثاء
-13.33%	772.2	771.1

الرقم القياسي العام لأسعار الاسهم المرجح بالقيمة السوقية (1000=1991)

الرقم القياسي العام	التغير		الأربعاء	الثلاثاء
	بداية العام	اليوم السابق	09/09/2020	08/09/2020
الرقم القياسي العام	-17.34%	0.03%	2904.6	2903.6
قطاع البنوك	-24.35%	0.02%	5367.9	5367.0
قطاع التأمين	1.36%	-0.11%	1300.0	1301.4
قطاع الخدمات	-8.44%	0.04%	673.6	673.4
قطاع الصناعة	-7.27%	0.07%	2423.2	2421.4

الرقم القياسي العام المرجح بالقيمة السوقية للأسهم الحرة حسب الأسواق (1000=2012)

السوق	التغير		الأربعاء	الثلاثاء
	بداية العام	اليوم السابق	09/09/2020	08/09/2020
السوق الأول	-13.07%	0.06%	830.9	830.4
السوق الثاني	-1.58%	0.21%	822.8	821.1

القيمة السوقية (دينار)

التغير	الأربعاء	الثلاثاء
-17.27%	12,339,055,176	12,334,113,632