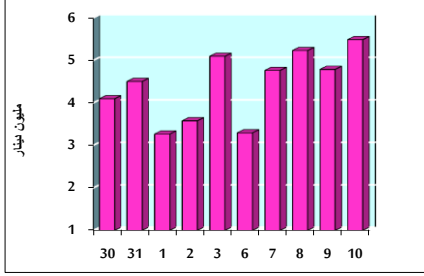


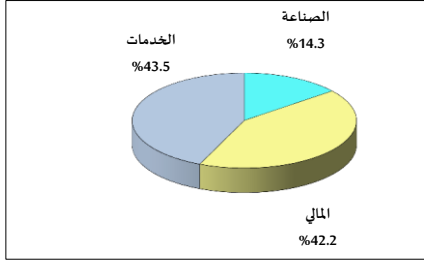
خلاصة البيانات الإحصائية لبورصة عمان

الخميس 2020/9/10

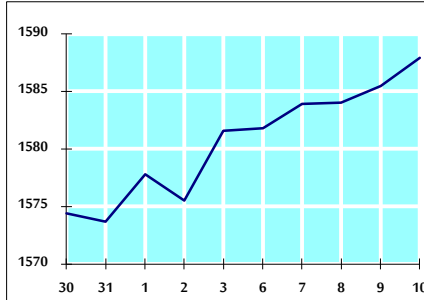
حجم التداول اليومي من 8/30 لغاية 2020/9/10



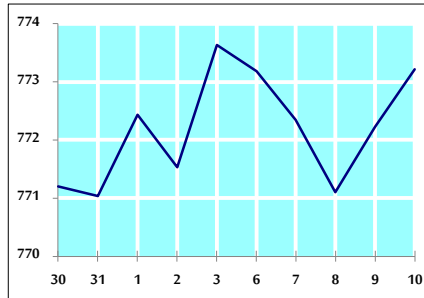
التوزيع القطاعي لحجم التداول ليوم الخميس 2020/9/10



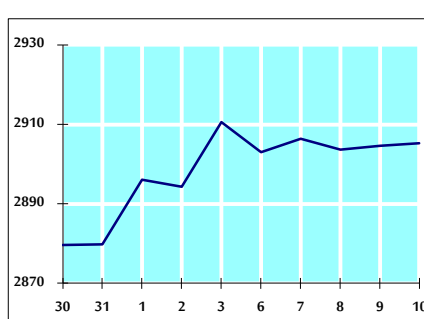
الرقم القياسي العام المرجح بالأسهم الحرة من 8/30 لغاية 2020/9/10



الرقم القياسي العام المرجح بالأسهم الحرة ASE20 من 8/30 لغاية 2020/9/10



الرقم القياسي العام المرجح بالقيمة السوقية من 8/30 لغاية 2020/9/10



حجم التداول (دينار)

التغير (%)	التغير	2020	2019	
45.66%	1,719,896	5,486,306	3,766,410	يومي
-10.57%	-4,198,467	35,503,704	39,702,171	تراكمي (9/10-9/1)
-33.10%	-319,606,388	645,890,158	965,496,546	تراكمي (9/10-1/2)

عدد الاسهم المتداولة

التغير (%)	التغير	2020	2019	
133.14%	4,628,888	8,105,628	3,476,740	يومي
29.73%	12,179,335	53,149,315	40,969,980	تراكمي (9/10-9/1)
-16.67%	-136,527,659	682,306,321	818,833,980	تراكمي (9/10-1/2)

عدد العقود المنفذة

التغير (%)	التغير	2020	2019	
66.79%	1,283	3,204	1,921	يومي
17.49%	3,218	21,615	18,397	تراكمي (9/10-9/1)
-25.00%	-89,576	268,756	358,332	تراكمي (9/10-1/2)

بعض النسب المالية للبورصة (2020/9/10)

القطاع	القيمة السوقية P/E إلى العائد	القيمة السوقية إلى القيمة الدفترية	الأرباح الموزعة إلى القيمة السوقية (%)	معدل دوران
القطاع المالي	9.080	0.737	0.171	0.079
قطاع الخدمات	11.493	1.001	5.305	0.248
قطاع الصناعة	15.780	1.295	3.323	0.198
جميع القطاعات	9.842	0.863	1.816	0.128

الرقم القياسي العام لاسعار الاسهم المرجح بالقيمة السوقية للاسهم الحرة (1999=1000)

القطاع	التغير		الخميس	الأربعاء	الرقم القياسي العام
	بداية العام	اليوم السابق	10/09/2020	09/09/2020	
القطاع المالي	-12.52%	0.16%	1587.9	1585.5	الرقم القياسي العام
قطاع الخدمات	-13.88%	0.46%	2109.9	2100.3	القطاع المالي
قطاع الصناعة	-13.21%	-0.33%	1122.2	1125.9	قطاع الخدمات
جميع القطاعات	-0.34%	-0.12%	1850.7	1852.9	قطاع الصناعة

الرقم القياسي لاسعار الاسهم المرجح بالقيمة السوقية للاسهم الحرة ASE20 (2014=1000)

التغير	اليوم السابق	الخميس	الأربعاء
-13.22%	0.13%	773.2	772.2

الرقم القياسي لاسعار الاسهم المرجح بالقيمة السوقية (1991=1000)

القطاع	التغير		الخميس	الأربعاء	الرقم القياسي العام
	بداية العام	اليوم السابق	10/09/2020	09/09/2020	
القطاع المالي	-17.32%	0.02%	2905.3	2904.6	الرقم القياسي العام
قطاع البنوك	-24.25%	0.13%	5374.9	5367.9	قطاع البنوك
قطاع التأمين	1.26%	-0.10%	1298.7	1300.0	قطاع التأمين
قطاع الخدمات	-8.21%	0.25%	675.3	673.6	قطاع الخدمات
قطاع الصناعة	-7.54%	-0.29%	2416.1	2423.2	قطاع الصناعة

الرقم القياسي المرجح بالقيمة السوقية للاسهم الحرة حسب الاسواق (2012=1000)

السوق	التغير		الخميس	الأربعاء	الرقم القياسي
	بداية العام	اليوم السابق	10/09/2020	09/09/2020	
السوق الأول	-12.99%	0.10%	831.7	830.9	السوق الأول
السوق الثاني	-0.76%	0.84%	829.7	822.8	السوق الثاني

القيمة السوقية (دينار)

التغير	اليوم السابق	الخميس	الأربعاء
-17.23%	0.04%	12,344,588,435	12,339,055,176