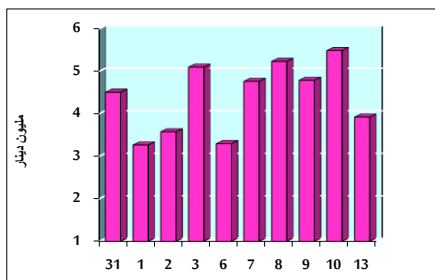


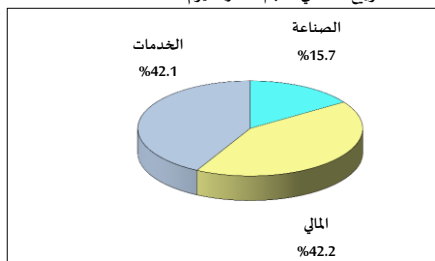
خلاصة البيانات الاحصائية لبورصة عمان

الأحد 2020/9/13

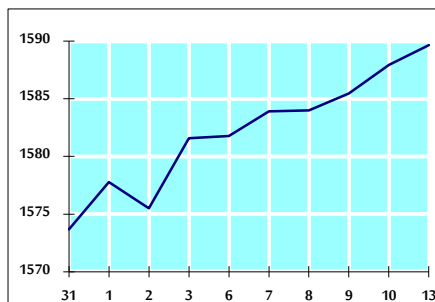
حجم التداول اليومي من 8/31 لغاية 2020/9/13



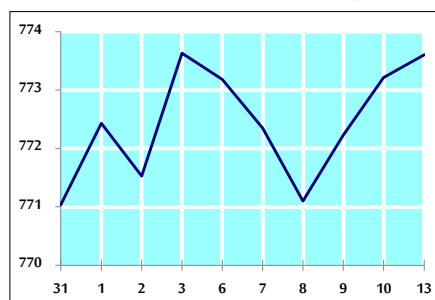
التوزيع القطاعي لحجم التداول ليوم الأحد 2020/9/13



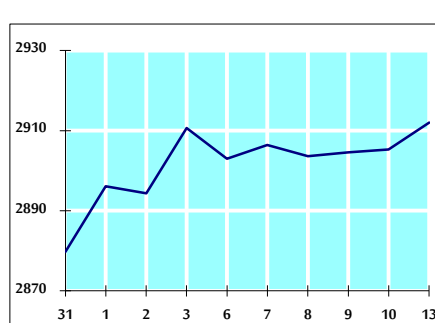
الرقم القياسي العام المرجح للأسهم الحرة من 8/31 لغاية 2020/9/13



الرقم القياسي المرجح للأسهم الحرة ASE20 من 8/31 لغاية 2020/9/13



الرقم القياسي العام المرجح بالقيمة السوقية من 8/31 لغاية 2020/9/13



حجم التداول (دينار)

التغير (%)	التغير	2020	2019	
-31.46%	-1,798,895	3,920,032	5,718,927	يومي
-13.20%	-5,997,362	39,423,736	45,421,098	تراكمي (9/13-9/1)
-33.09%	-321,405,283	649,810,190	971,215,473	تراكمي (9/13-1/2)

عدد الاسهم المتداولة

التغير (%)	التغير	2020	2019	
65.04%	2,962,476	7,517,608	4,555,132	يومي
33.26%	15,141,811	60,666,923	45,525,112	تراكمي (9/13-9/1)
-16.22%	-133,565,183	689,823,929	823,389,112	تراكمي (9/13-1/2)

عدد العقود المنفذة

التغير (%)	التغير	2020	2019	
43.29%	838	2,774	1,936	يومي
19.95%	4,056	24,389	20,333	تراكمي (9/13-9/1)
-24.63%	-88,738	271,530	360,268	تراكمي (9/13-1/2)

بعض النسب المالية للبورصة (2020/9/13)

القطاع	القيمة السوقية P/E إلى العائد	القيمة السوقية إلى القيمة الدفترية	الأرباح الموزعة إلى القيمة السوقية (%)	معدل الدوران (%)
القطاع المالي	9.100	0.739	0.171	0.063
قطاع الخدمات	11.546	1.006	5.280	0.193
قطاع الصناعة	15.796	1.296	3.319	0.298
جميع القطاعات	9.864	0.865	1.812	0.119

الرقم القياسي العام لاسعار الاسهم المرجح بالقيمة السوقية لاسهم الحرة (1000=1999)

القطاع	التغير		الأحد 13/09/2020	الخميس 10/09/2020	الرقم القياسي العام
	بداية العام	اليوم السابق			
القطاع المالي	-12.43%	0.11%	1589.7	1587.9	1587.9
قطاع الخدمات	-13.90%	-0.03%	2109.4	2109.9	2109.9
قطاع الصناعة	-12.72%	0.57%	1128.6	1122.2	1122.2
قطاع الخدمات	-0.35%	-0.02%	1850.4	1850.7	1850.7

الرقم القياسي لاسعار الاسهم المرجح بالقيمة السوقية لاسهم الحرة ASE20 (1000=2014)

التغير	الأحد	الخميس	الرقم القياسي العام
-13.17%	773.6	773.2	773.2

الرقم القياسي لاسعار الاسهم المرجح بالقيمة السوقية (1000=1991)

القطاع	التغير		الأحد 13/09/2020	الخميس 10/09/2020	الرقم القياسي العام
	بداية العام	اليوم السابق			
قطاع البنوك	-17.13%	0.23%	2912.0	2905.3	2905.3
قطاع التأمين	-24.07%	0.24%	5387.9	5374.9	5374.9
قطاع الخدمات	1.28%	0.02%	1298.9	1298.7	1298.7
قطاع الصناعة	-7.89%	0.36%	677.7	675.3	675.3
قطاع الخدمات	-7.41%	0.14%	2419.6	2416.1	2416.1

الرقم القياسي المرجح بالقيمة السوقية لاسهم الحرة حسب الأسواق (1000=2012)

السوق	التغير		الأحد 13/09/2020	الخميس 10/09/2020	الرقم القياسي العام
	بداية العام	اليوم السابق			
السوق الأول	-12.97%	0.02%	831.9	831.7	831.7
السوق الثاني	-0.03%	0.73%	835.8	829.7	829.7

القيمة السوقية (دينار)

التغير	الأحد	الخميس	القيمة السوقية
-17.05%	12,372,426,704	12,344,588,435	12,344,588,435