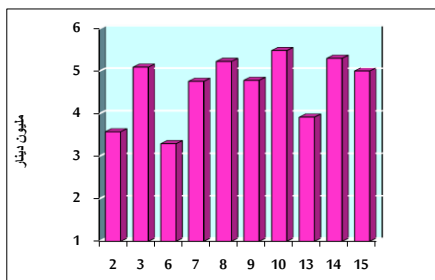


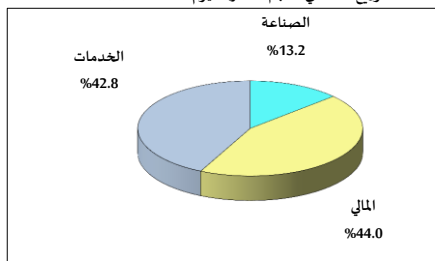
خلاصة البيانات الاحصائية لبورصة عمان

الثلاثاء 2020/9/15

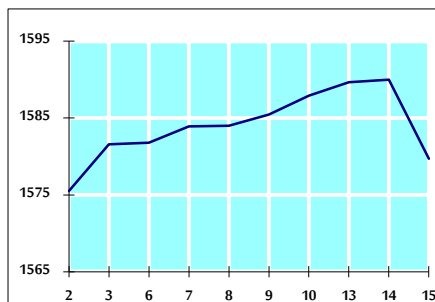
حجم التداول اليومي من 9/2 لغاية 9/15 2020/9/15



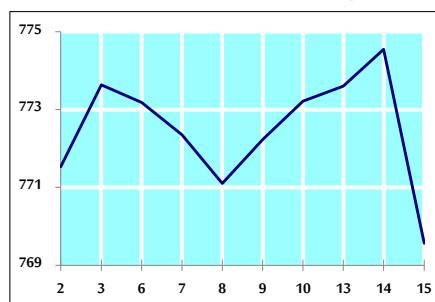
التوزيع القطاعي لحجم التداول يوم الثلاثاء 2020/9/15



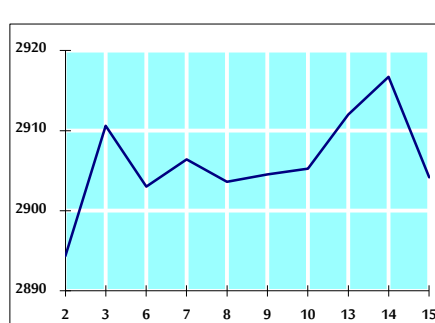
الرقم القياسي العام المرجح للأسهم الحرة من 9/2 لغاية 9/15 2020/9/15



الرقم القياسي العام المرجح للأسهم الحرة من ASE20 من 9/2 لغاية 9/15 2020/9/15



الرقم القياسي العام المرجح بالقيمة السوقية من 9/2 لغاية 9/15 2020/9/15



حجم التداول (دينار)

التغير (%)	التغير	2020	2019	
-26.17%	-1,774,457	5,005,394	6,779,851	يومي
-44.69%	-40,182,544	49,734,590	89,917,134	تراكمي (9/15-9/1)
-35.01%	-355,590,465	660,121,044	1,015,711,509	تراكمي (9/15-1/2)

عدد الاسهم المتداولة

التغير (%)	التغير	2020	2019	
6.21%	382,071	6,539,174	6,157,103	يومي
6.55%	4,704,186	76,501,096	71,796,910	تراكمي (9/15-9/1)
-16.95%	-144,002,808	705,658,102	849,660,910	تراكمي (9/15-1/2)

عدد العقود المنفذة

التغير (%)	التغير	2020	2019	
12.52%	275	2,471	2,196	يومي
20.90%	5,126	29,647	24,521	تراكمي (9/15-9/1)
-24.05%	-87,668	276,788	364,456	تراكمي (9/15-1/2)

بعض النسب المالية للبورصة (2020/9/15)

القطاع	القيمة السوقية P/E إلى العائد	القيمة السوقية إلى القيمة الدفترية	الأرباح الموزعة إلى القيمة السوقية (%)	معدل الدوران (%)
القطاع المالي	9.085	0.737	0.171	0.060
قطاع الخدمات	11.415	0.995	5.341	0.200
قطاع الصناعة	15.811	1.297	3.316	0.178
جميع القطاعات	9.838	0.863	1.817	0.103

الرقم القياسي العام لاسعار الاسهم المرجح بالقيمة السوقية للأسهم الحرة (1000=1999)

التغير	الثلاثاء		الاثنين		الرقم القياسي العام
	بداية العام	اليوم السابق	15/09/2020	14/09/2020	
-12.97%	-0.65%	1579.7	1590.0		الرقم القياسي العام
-14.26%	-0.52%	2100.5	2111.4		القطاع المالي
-14.10%	-1.32%	1110.8	1125.6		قطاع الخدمات
-0.30%	-0.14%	1851.5	1854.1		قطاع الصناعة

الرقم القياسي لاسعار الاسهم المرجح بالقيمة السوقية للأسهم الحرة ASE20 (1000=2014)

التغير	الثلاثاء	الاثنين	
-13.63%	-0.64%	769.6	774.5

الرقم القياسي لاسعار الاسهم المرجح بالقيمة السوقية (1000=1991)

التغير	الثلاثاء		الاثنين		الرقم القياسي العام
	بداية العام	اليوم السابق	15/09/2020	14/09/2020	
-17.35%	-0.43%	2904.2	2916.7		الرقم القياسي العام
-24.12%	-0.47%	5384.0	5409.6		قطاع البنوك
1.07%	0.00%	1296.2	1296.2		قطاع التأمين
-8.71%	-0.56%	671.6	675.4		قطاع الخدمات
-7.66%	-0.29%	2413.1	2420.0		قطاع الصناعة

الرقم القياسي المرجح بالقيمة السوقية للأسهم الحرة حسب الأسواق (1000=2012)

التغير	الثلاثاء		الاثنين		الرقم القياسي
	بداية العام	اليوم السابق	15/09/2020	14/09/2020	
-13.38%	-0.58%	827.9	832.8		السوق الأول
-1.51%	-1.13%	823.4	832.8		السوق الثاني

القيمة السوقية (دينار)

التغير	الثلاثاء	الاثنين	
-17.25%	-0.41%	12,342,220,108	12,392,411,419