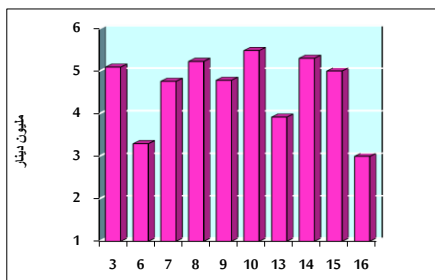


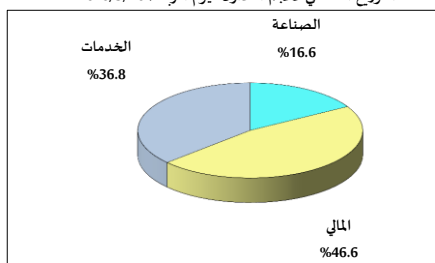
خلاصة البيانات الإحصائية لبورصة عمان

الأربعاء 2020/9/16

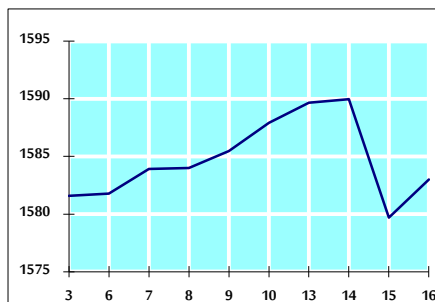
حجم التداول اليومي من 9/3 لغاية 9/16 2020/9/16



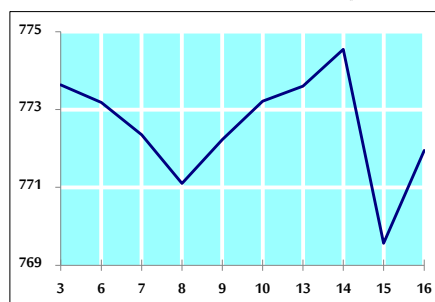
التوزيع القطاعي لحجم التداول يوم الأربعاء 2020/9/16



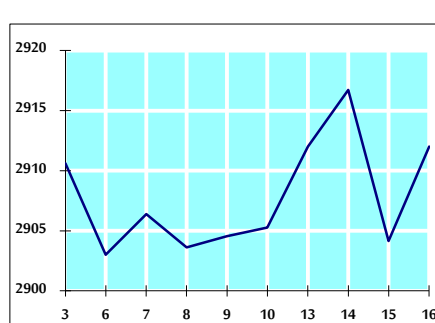
الرقم القياسي العام المرجح للأسهم الحرة من 9/3 لغاية 9/16 2020/9/16



الرقم القياسي العام المرجح للأسهم الحرة ASE20 من 9/3 لغاية 9/16 2020/9/16



الرقم القياسي العام المرجح بالقيمة السوقية من 9/3 لغاية 9/16 2020/9/16



حجم التداول (دينار)

التغير (%)	التغير	2020	2019	
-38.44%	-1,871,578	2,996,672	4,868,250	يومي
-44.37%	-42,054,122	52,731,262	94,785,384	تراكمي (9/16-9/1)
-35.03%	-357,462,043	663,117,716	1,020,579,759	تراكمي (9/16-1/2)

عدد الاسهم المتداولة

التغير (%)	التغير	2020	2019	
-11.70%	-624,582	4,714,517	5,339,099	يومي
5.29%	4,079,604	81,215,613	77,136,009	تراكمي (9/16-9/1)
-16.92%	-144,627,390	710,372,619	855,000,009	تراكمي (9/16-1/2)

عدد العقود المنفذة

التغير (%)	التغير	2020	2019	
-22.22%	-551	1,929	2,480	يومي
16.94%	4,575	31,576	27,001	تراكمي (9/16-9/1)
-24.04%	-88,219	278,717	366,936	تراكمي (9/16-1/2)

بعض النسب المالية للبورصة (2020/9/16)

القطاع	القيمة السوقية P/E إلى العائد	القيمة السوقية إلى القيمة الدفترية	الأرباح الموزعة إلى القيمة السوقية (%)	معدل الدوران (%)
القطاع المالي	9.161	0.744	0.169	0.039
قطاع الخدمات	11.362	0.990	5.366	0.128
قطاع الصناعة	15.716	1.289	3.336	0.176
جميع القطاعات	9.864	0.865	1.812	0.075

الرقم القياسي العام لاسعار الاسهم المرجح بالقيمة السوقية للأسهم الحرة (1000=1999)

الرقم القياسي العام	التغير		الأربعاء	الثلاثاء
	اليوم السابق	بداية العام	16/09/2020	15/09/2020
الرقم القياسي العام	0.21%	-12.79%	1583.0	1579.7
القطاع المالي	0.47%	-13.86%	2110.3	2100.5
قطاع الخدمات	-0.20%	-14.27%	1108.5	1110.8
قطاع الصناعة	-0.19%	-0.49%	1847.9	1851.5

الرقم القياسي لاسعار الاسهم المرجح بالقيمة السوقية للأسهم الحرة ASE20 (1000=2014)

التغير	الأربعاء	الثلاثاء
0.31%	771.9	769.6

الرقم القياسي لاسعار الاسهم المرجح بالقيمة السوقية (1000=1991)

الرقم القياسي العام	التغير		الأربعاء	الثلاثاء
	اليوم السابق	بداية العام	16/09/2020	15/09/2020
الرقم القياسي العام	0.27%	-17.13%	2912.0	2904.2
قطاع البنوك	0.97%	-23.38%	5436.4	5384.0
قطاع التأمين	-0.07%	1.00%	1295.3	1296.2
قطاع الخدمات	-0.33%	-9.02%	669.4	671.6
قطاع الصناعة	-0.70%	-8.30%	2396.2	2413.1

الرقم القياسي المرجح بالقيمة السوقية للأسهم الحرة حسب الأسواق (1000=2012)

الرقم القياسي العام	التغير		الأربعاء	الثلاثاء
	اليوم السابق	بداية العام	16/09/2020	15/09/2020
السوق الأول	0.25%	-13.16%	830.0	827.9
السوق الثاني	0.06%	-1.45%	823.9	823.4

القيمة السوقية (دينار)

التغير	الأربعاء	الثلاثاء
0.27%	12,375,136,419	12,342,220,108