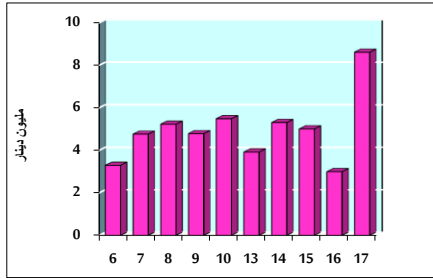


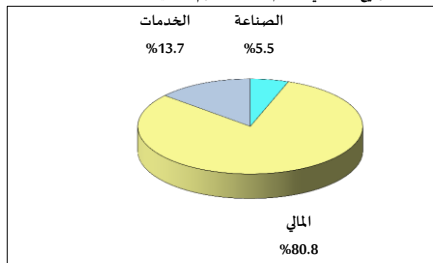
خلاصة البيانات الاحصائية لبورصة عمان

الخميس 2020/9/17

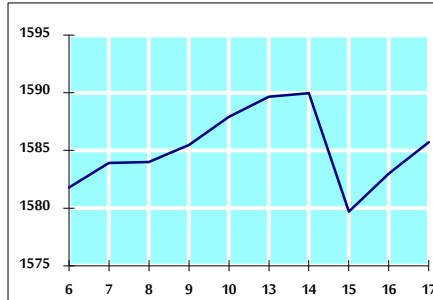
حجم التداول اليومي من 9/6 لغاية 9/17 2020/9/17



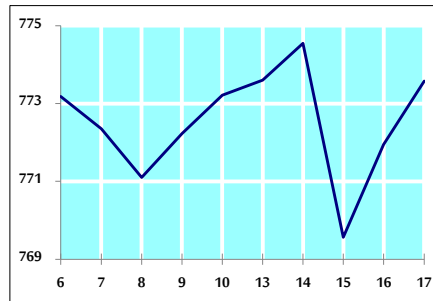
التوزيع القطاعي لحجم التداول ليوم الخميس 2020/9/17



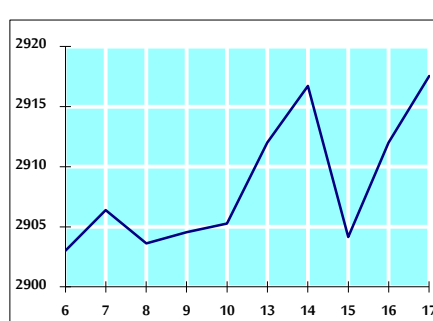
الرقم القياسي العام المرجح للأسهم الحرة من 9/6 لغاية 9/17 2020/9/17



الرقم القياسي العام المرجح للأسهم الحرة ASE20 من 9/6 لغاية 9/17 2020/9/17



الرقم القياسي العام المرجح بالقيمة السوقية من 9/6 لغاية 9/17 2020/9/17



حجم التداول (دينار)

التغير (%)	التغير	2020	2019	
109.27%	4,499,838	8,617,926	4,118,088	يومي
-37.97%	-37,554,284	61,349,188	98,903,472	تراكمي (9/17-9/1)
-34.45%	-352,962,205	671,735,642	1,024,697,847	تراكمي (9/17-1/2)

عدد الاسهم المتداولة

التغير (%)	التغير	2020	2019	
200.71%	7,224,377	10,823,832	3,599,455	يومي
14.00%	11,303,981	92,039,445	80,735,464	تراكمي (9/17-9/1)
-16.00%	-137,403,013	721,196,451	858,599,464	تراكمي (9/17-1/2)

عدد العقود المنفذة

التغير (%)	التغير	2020	2019	
-14.97%	-317	1,801	2,118	يومي
14.62%	4,258	33,377	29,119	تراكمي (9/17-9/1)
-23.99%	-88,536	280,518	369,054	تراكمي (9/17-1/2)

بعض النسب المالية للبورصة (2020/9/17)

القطاع	القيمة السوقية P/E إلى العائد	القيمة السوقية إلى القيمة الدفترية	الأرباح الموزعة إلى القيمة السوقية (%)	معدل الدوران (%)
القطاع المالي	9.169	0.744	0.169	0.185
قطاع الخدمات	11.409	0.994	5.344	0.137
قطاع الصناعة	15.764	1.293	3.326	0.151
جميع القطاعات	9.883	0.867	1.809	0.171

الرقم القياسي العام لاسعار الاسهم المرجح بالقيمة السوقية للأسهم الحرة (1999=1000)

التغير	الخميس		الأربعاء	الرقم القياسي العام
	اليوم السابق	17/09/2020		
-12.64%	0.17%	1585.7	1583.0	الرقم القياسي العام
-13.69%	0.20%	2114.6	2110.3	القطاع المالي
-14.16%	0.12%	1109.9	1108.5	قطاع الخدمات
-0.33%	0.16%	1850.8	1847.9	قطاع الصناعة

الرقم القياسي لاسعار الاسهم المرجح بالقيمة السوقية للأسهم الحرة ASE20 (2014=1000)

التغير	اليوم السابق	الخميس	الأربعاء
-13.18%	0.21%	773.6	771.9

الرقم القياسي لاسعار الاسهم المرجح بالقيمة السوقية (1991=1000)

التغير	الخميس		الأربعاء	الرقم القياسي العام
	اليوم السابق	17/09/2020		
-16.97%	0.19%	2917.6	2912.0	الرقم القياسي العام
-23.30%	0.11%	5442.5	5436.4	قطاع البنوك
0.96%	-0.04%	1294.8	1295.3	قطاع التأمين
-8.72%	0.33%	671.6	669.4	قطاع الخدمات
-8.06%	0.27%	2402.7	2396.2	قطاع الصناعة

الرقم القياسي المرجح بالقيمة السوقية للأسهم الحرة حسب الأسواق (2012=1000)

التغير	الخميس		الأربعاء	الرقم القياسي
	اليوم السابق	17/09/2020		
-12.97%	0.23%	831.9	830.0	السوق الأول
-1.48%	-0.03%	823.6	823.9	السوق الثاني

القيمة السوقية (دينار)

التغير (%)	التغير	2020	2019
-16.87%	0.19%	12,398,170,736	12,375,136,419