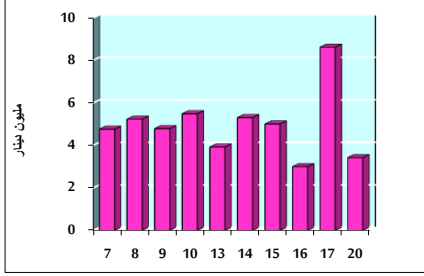


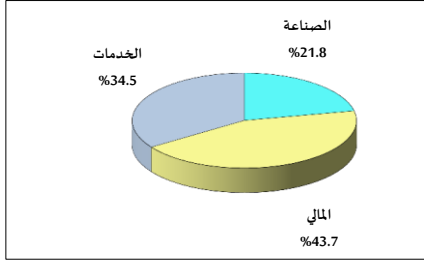
خلاصة البيانات الإحصائية لبورصة عمان

الأحد 2020/9/20

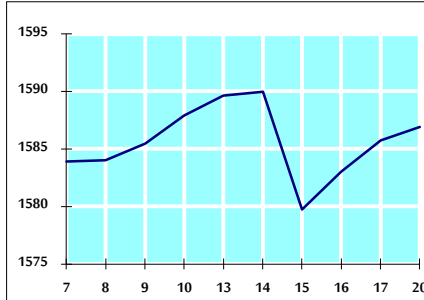
حجم التداول اليومي من 9/7 لغاية 2020/9/20



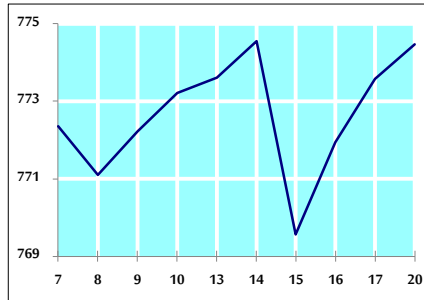
التوزيع القطاعي لحجم التداول ليوم الأحد 2020/9/20



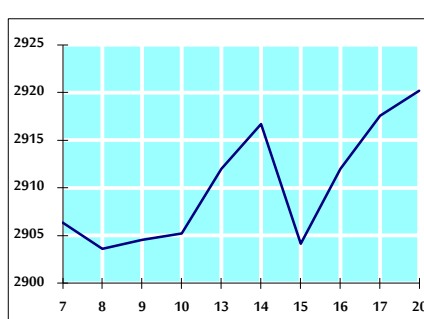
الرقم القياسي العام المرجح بالأسهم الحرة من 9/7 لغاية 2020/9/20



الرقم القياسي المرجح بالأسهم الحرة ASE20 من 9/7 لغاية 2020/9/20



الرقم القياسي العام المرجح بالقيمة السوقية من 9/7 لغاية 2020/9/20



حجم التداول (دينار)

التغير (%)	التغير	2020	2019	
-50.23%	-3,453,042	3,422,078	6,875,120	يومي
-38.77%	-41,007,326	64,771,266	105,778,592	تراكمي (9/20-9/1)
-34.55%	-356,415,247	675,157,720	1,031,572,967	تراكمي (9/20-1/2)

عدد الاسهم المتداولة

التغير (%)	التغير	2020	2019	
8.74%	452,938	5,638,172	5,185,234	يومي
13.68%	11,756,919	97,677,617	85,920,698	تراكمي (9/20-9/1)
-15.85%	-136,950,075	726,834,623	863,784,698	تراكمي (9/20-1/2)

عدد العقود المنفذة

التغير (%)	التغير	2020	2019	
-9.39%	-228	2,199	2,427	يومي
12.77%	4,030	35,576	31,546	تراكمي (9/20-9/1)
-23.89%	-88,764	282,717	371,481	تراكمي (9/20-1/2)

بعض النسب المالية للبورصة (2020/9/20)

القطاع	القيمة السوقية P/E إلى العائد	القيمة السوقية إلى القيمة الدفترية	الأرباح الموزعة إلى القيمة السوقية (%)	معدل دوران
القطاع المالي	9.183	0.745	0.169	0.039
قطاع الخدمات	11.379	0.992	5.358	0.156
قطاع الصناعة	15.790	1.295	3.320	0.248
جميع القطاعات	9.892	0.868	1.807	0.089

الرقم القياسي العام لاسعار الاسهم المرجح بالقيمة السوقية للأسهم الحرة (1000=1999)

القطاع	التغير		الأحد 20/09/2020	الخميس 17/09/2020	الرقم القياسي العام
	بداية العام	اليوم السابق			
القطاع المالي	-12.58%	0.07%	1586.9	1585.7	الرقم القياسي العام
قطاع الخدمات	-13.59%	0.12%	2117.0	2114.6	القطاع المالي
قطاع الصناعة	-14.28%	-0.13%	1108.4	1109.9	قطاع الخدمات
جميع القطاعات	-0.21%	0.12%	1853.0	1850.8	قطاع الصناعة

الرقم القياسي لاسعار الاسهم المرجح بالقيمة السوقية للأسهم الحرة ASE20 (1000=2014)

التغير	الأحد	الخميس
-13.08%	774.5	773.6

الرقم القياسي لاسعار الاسهم المرجح بالقيمة السوقية (1000=1991)

القطاع	التغير		الأحد 20/09/2020	الخميس 17/09/2020	الرقم القياسي العام
	بداية العام	اليوم السابق			
القطاع المالي	-16.89%	0.09%	2920.2	2917.6	الرقم القياسي العام
قطاع البنوك	-23.13%	0.21%	5454.1	5442.5	قطاع البنوك
قطاع التأمين	0.98%	0.02%	1295.0	1294.8	قطاع التأمين
قطاع الخدمات	-8.96%	-0.26%	669.8	671.6	قطاع الخدمات
قطاع الصناعة	-8.00%	0.06%	2404.1	2402.7	قطاع الصناعة

الرقم القياسي المرجح بالقيمة السوقية للأسهم الحرة حسب الأسواق (1000=2012)

القطاع	التغير		الأحد 20/09/2020	الخميس 17/09/2020	الرقم القياسي العام
	بداية العام	اليوم السابق			
السوق الأول	-12.90%	0.08%	832.5	831.9	السوق الأول
السوق الثاني	-1.42%	0.06%	824.1	823.6	السوق الثاني

القيمة السوقية (دينار)

التغير	الأحد	الخميس
-16.80%	12,409,835,117	12,398,170,736