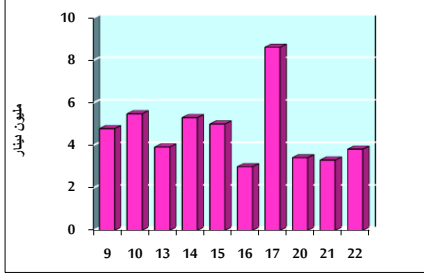


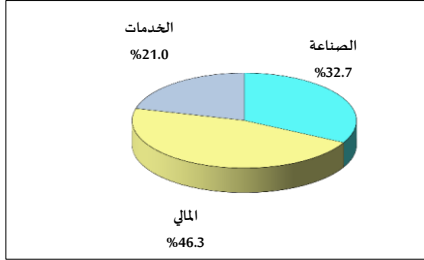
خلاصة البيانات الإحصائية لبورصة عمان

الثلاثاء 2020/9/22

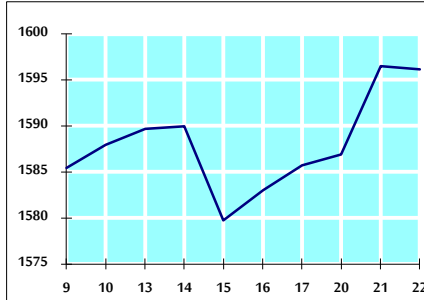
حجم التداول اليومي من 9/9 لغاية 2020/9/22



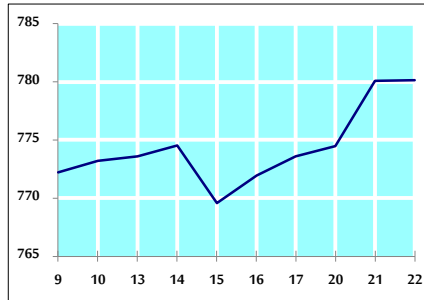
التوزيع القطاعي لحجم التداول ليوم الثلاثاء 2020/9/22



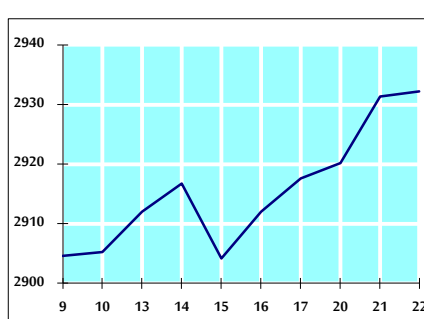
الرقم القياسي العام المرجح للأسهم الحرة من 9/9 لغاية 2020/9/22



الرقم القياسي المرجح للأسهم الحرة ASE20 من 9/9 لغاية 2020/9/22



الرقم القياسي العام المرجح بالقيمة السوقية من 9/9 لغاية 2020/9/22



حجم التداول (دينار)

التغير (%)	التغير	2020	2019	
-33.98%	-1,966,849	3,821,836	5,788,685	يومي
-37.74%	-43,583,016	71,902,640	115,485,656	تراكمي (9/22-9/1)
-34.48%	-358,990,937	682,289,094	1,041,280,031	تراكمي (9/22-1/2)

عدد الاسهم المتداولة

التغير (%)	التغير	2020	2019	
14.96%	767,511	5,896,333	5,128,822	يومي
15.63%	14,705,564	108,816,956	94,111,392	تراكمي (9/22-9/1)
-15.37%	-134,001,430	737,973,962	871,975,392	تراكمي (9/22-1/2)

عدد العقود المنفذة

التغير (%)	التغير	2020	2019	
-15.18%	-340	1,900	2,240	يومي
12.30%	4,337	39,593	35,256	تراكمي (9/22-9/1)
-23.58%	-88,457	286,734	375,191	تراكمي (9/22-1/2)

بعض النسب المالية للبورصة (2020/9/22)

القطاع	القيمة السوقية P/E إلى العائد	القيمة السوقية إلى القيمة الدفترية	الأرباح الموزعة إلى القيمة السوقية (%)	معدل الدوران (%)
القطاع المالي	9.234	0.750	0.168	0.051
قطاع الخدمات	11.444	0.997	5.327	0.081
قطاع الصناعة	15.779	1.295	3.323	0.334
جميع القطاعات	9.933	0.871	1.800	0.093

الرقم القياسي العام لاسعار الاسهم المرجح بالقيمة السوقية للأسهم الحرة (1999=1000)

التغير	الثلاثاء		الاثنين		الرقم القياسي العام
	22/09/2020	21/09/2020	21/09/2020	20/09/2020	
-12.07%	-0.02%	1596.2	1596.5	1596.5	الرقم القياسي العام
-12.84%	-0.11%	2135.3	2137.7	2137.7	القطاع المالي
-14.13%	0.12%	1110.4	1109.0	1109.0	قطاع الخدمات
-0.26%	0.02%	1852.2	1851.9	1851.9	قطاع الصناعة

الرقم القياسي لاسعار الاسهم المرجح بالقيمة السوقية للأسهم الحرة ASE20 (2014=1000)

-12.44%	0.01%	780.1	780.1	
---------	-------	-------	-------	--

الرقم القياسي لاسعار الاسهم المرجح بالقيمة السوقية (1991=1000)

التغير	الثلاثاء		الاثنين		الرقم القياسي العام
	22/09/2020	21/09/2020	21/09/2020	20/09/2020	
-16.55%	0.03%	2932.2	2931.3	2931.3	الرقم القياسي العام
-22.66%	-0.13%	5487.5	5494.5	5494.5	قطاع البنوك
1.26%	0.21%	1298.6	1295.9	1295.9	قطاع التأمين
-8.33%	0.22%	674.4	672.9	672.9	قطاع الخدمات
-8.14%	0.20%	2400.4	2395.6	2395.6	قطاع الصناعة

الرقم القياسي المرجح بالقيمة السوقية للأسهم الحرة حسب الأسواق (2012=1000)

التغير	الثلاثاء		الاثنين		السوق الأول
	22/09/2020	21/09/2020	21/09/2020	20/09/2020	
-12.32%	-0.01%	838.1	838.2	838.2	السوق الأول
-1.05%	0.01%	827.3	827.1	827.1	السوق الثاني

القيمة السوقية (دينار)

-16.47%	0.04%	12,458,512,028	12,454,134,708	
---------	-------	----------------	----------------	--